

# TUTMUNDA RELIGIO 2023

Religiaj Kredoĵ Tra la Mondo

Enketo de 26-landa Global Advisor

---

majo 2023

Lernu pli: <https://www.ipsos.com/en/two-global-religious-divides-geographic-and-generational>

GAME CHANGERS



# Resumaj trovoj

## Kredo je Dio aŭ pli alta potenco

Averaĝe tra 26 landoj prienketitaj, 40% diras, ke ili kredas je Dio kiel priskribite en sanktaj skribaĵoj, 20% kredas je pli alta spirito sed ne kiel priskribite en sanktaj skribaĵoj, pliaj 21% kredas je dio nek iu pli alta spirito, dum 19% ne estas certaj aŭ ne diros.

Plimultoj en 11 landoj kredas je Dio kiel priskribite en sanktaj skribaĵoj - plej precipe Brazilo, Sudafriko, Turkio kaj Hindio.

En Japanio, Sud-Koreio, Tajlando kaj ok el la 10 eŭropaj landoj, ne pli ol duono kredas je Dio aŭ pli alta potenco.

## Rilataj kaj aliaj kredoj

Kredo je ĉielo averaĝas je 52% kaj kredo je supernaturaj spiritoj (anĝeloj, demonoj, feoj, fantomoj, ktp.) averaĝas je 49%.

Kredo je infero kaj je la diablo ambaŭ averaĝas ĉirkaŭ 10 poentojn pli malaltaj ol kredo je la ĉielo.

La procento de kredantoj en ĉiu el la ĉielo, spiritoj, infero kaj la diablo estas plej malalta en Belgio kaj tendencas esti 50-60 poentoj pli alta en Turkio, Brazilo kaj Sudafriko.

## Religia praktiko

Regula ĉeesto al didomo kaj preĝo estas plej ofta en landoj kie plimultoj kredas je Dio aŭ pli alta spirito.

La procento kiu diras ke homoj kun religia kredo estas pli feliĉaj emas speguli la procenton kiu diras ke ili regule vizitas didomon.

## Rolo de Dio aŭ pli alta potenco

Ĉirkaŭ tri el kvar kredantoj je Dio aŭ pli alta potenco diras, ke ĝi helpas ilin venki krizojn, donas signifon al ilia vivo kaj igas ilin pli feliĉaj ol averaĝe.

Ju pli alta estas la proporcio de kredantoj en lando, des pli verŝajne kredantoj sentas, ke ili profitas de sia kredo.

## Religia toleremo Religio kaj identeco

Komforto kun esti ĉirkaŭ homoj de malsamaj religiaj kredoj averaĝe 76%. Ĝi estas plej alta en Sudafriko, Singapuro, kaj la Anglosfero, kaj plej malsupra en Germanio, Japanio, kaj Sud-Koreio (kie religieco estas plej malsupra).

Preskaŭ duono (47%) diras, ke religio faras pli da damaĝo en la mondo ol bono. Post Barato, ĉi tiu vidpunkto estas plej ofta en Okcidenta Eŭropo kaj en Japanio kie ĝi vaste kreskis ekde 2017; ĝi estas malplej ofta en Latin-Ameriko, Sudafriko, Turkio kaj Sudorienta Azio.

Averaĝe, 42% diras, ke ilia religio difinas ilin kiel homon. Ĉiuj tri landoj kie pli ol tri en

kvar konsentas estas ĉefe nekristanaj; ĉiuj ses landoj kie malpli ol unu el tri konsentas estas en Eŭropo.

## Religio kaj moralo

Averaĝe, 54% konsentas ke religiaj praktikoj estas grava faktoro en la morala vivo de civitanoj, 37% konsentas ke homoj kun religia kredo estas pli bonaj civitanoj, kaj 20% diras ke ili perdas respekton por homoj kiam ili ekscias ke ili ne estas religiemaj.

En ĉiuj tri kazoj, la procentoj varias je eĉ 50 aŭ 60 poentoj inter landoj kun altaj kaj malaltaj niveloj de religieco.

## Larĝaj generaciaj breĉoj

En la plej multaj landoj prienketitaj, pli junaj homoj malpli identiĝas supozeble kiel kristanaj (precipe katolikaj) kaj pli verŝajne identiĝas kiel islamanoj aŭ de iu alia kredo kompare kun pli maljunaj homoj en sia lando. En ĉiu la 16 plej katolikaj landoj prienketitaj, la procento de Gen Zers kiuj identiĝas kiel katolikaj estas pli malalta ol la procento de Boomers kiuj faras tion - je mezumo de 16 poentoj. Simila generacia breĉo ekzistas en preskaŭ ĉiu lando kie granda proporcio de ĉiuj plenkreskuloj identiĝas kiel protestanto, evangelia aŭ nur "kristano". Male, kie almenaŭ 2% de ĉiuj plenkreskuloj identiĝas kiel islamanoj, Gen Zers estas pli verŝajne ol Boomers fari tion - je mezumo de 7 poentoj. Tiuj demografiaj ŝanĝoj verŝajne respondecas pri generaciaj diferencoj en kredoj, praktiko, kaj sintenoj al religio, kiuj varias dependi de la religieco kaj enmigrapadronoj de la lando.

En preskaŭ ĉiuj landoj kie almenaŭ unu triono de ĉiuj plenkreskuloj kredas je Dio kiel priskribite en sanktaj skribaĵoj, Gen Zers estas malpli verŝajna ol Boomers teni tiajn kredojn, dum la tendenco estas inversigita en malpli religiemaj landoj. Simile, en landoj kie religia praktiko estas alta, pli maljunaj plenkreskuloj emas okupiĝi pri ĝi pli ol la junaj, dum en landoj kie religia praktiko estas malalta, junularoj tendencas havi pli altan engaĝiĝon.

En landoj kie junularoj estas pli verŝajnaj ol pli maljunaj plenkreskuloj identigi kiel islamanoj, ili ankaŭ estas pli supozeble religiaj, rigardi sian religion kiel signon de sia identeco, kaj asocii religion kun moraleco.

Ankaŭ, ju pli junaj homoj estas, des pli probable ili kredas je la ĉielo, la infero, la Diablo kaj supernaturaj spiritoj.

# DENOMINO, PREĜO KAJ ADORADO FREKVENCO

# 1



# Religia identigo: 26-landa mezumo

D. Kio estas via religio?

% Elektante

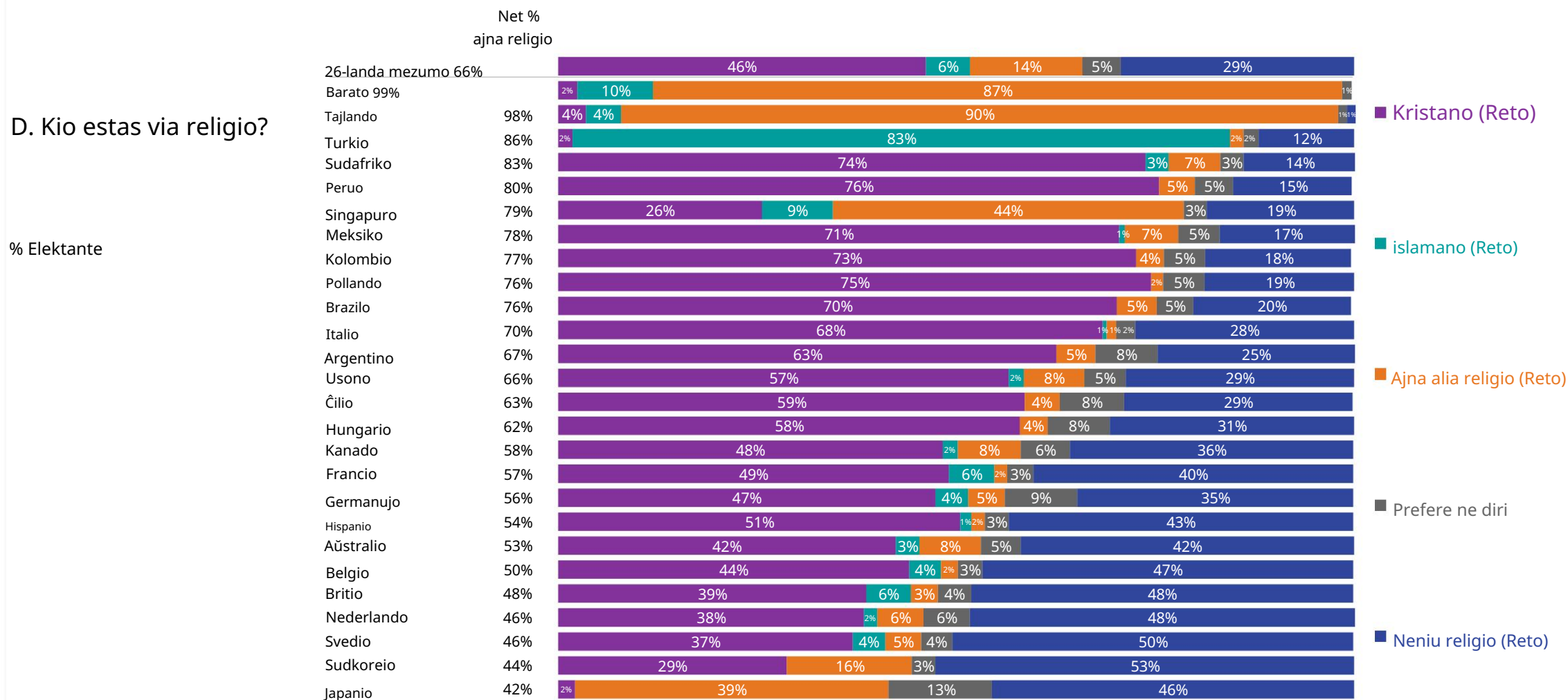
	26-landa averaĝa	
Kristano - katolika	29%	
Kristano - protestanta aŭ evangelia (ekz., anglikana, baptista, luterana, reformita, pentekostala, ktp.)	11%	
Kristano - ortodoksa	2%	46%
mormono	<1%	
Atestanto de Jehovo	1%	
Kristano - Alia aŭ nespecifita	4%	
juda	<1%	
islamano - sunaisto	4%	
islamano - Shi'a	<1%	6%
Islama - Alia aŭ nespecifita	1%	
Hinduo	4%	
Sikh	<1%	
budhano	7%	
Konfuceisto aŭ taoisto	<1%	
Ĉina popola/populara religio praktikisto	<1%	
Ŝintoismo	<1%	
Alia	2%	
Spirita sed ne religia	7%	29%
Neniu religio - agnostika	6%	
Neniu religio - ateisto	16%	
Prefere ne diri	5%	

Bazo: 19 731 interretaj plenkreskuloj sub 75 jaroj tra 26 landoj, intervjuitaj la 20-an de januaro 2023 - la 3-an de februaro 2023.

La "26-landa mezumo" reflektas la averaĝan rezulton por ĉiuj landoj, kie la enketo estis farita. Ĝi ne estis alĝustigita al la loĝantargrandeco de ĉiu lando aŭ merkato kaj ne celas sugesti totalan rezulton.

La specimenoj en Brazilo, Ĉilio, Kolombio, Hindio, Meksiko, Peruo, Singapuro, Sudafriko, Tajlando, kaj Turkio estas pli urbaj, edukitaj, kaj/aŭ pli riĉaj ol la ĝenerala populacio.

# Religia identigo laŭ lando

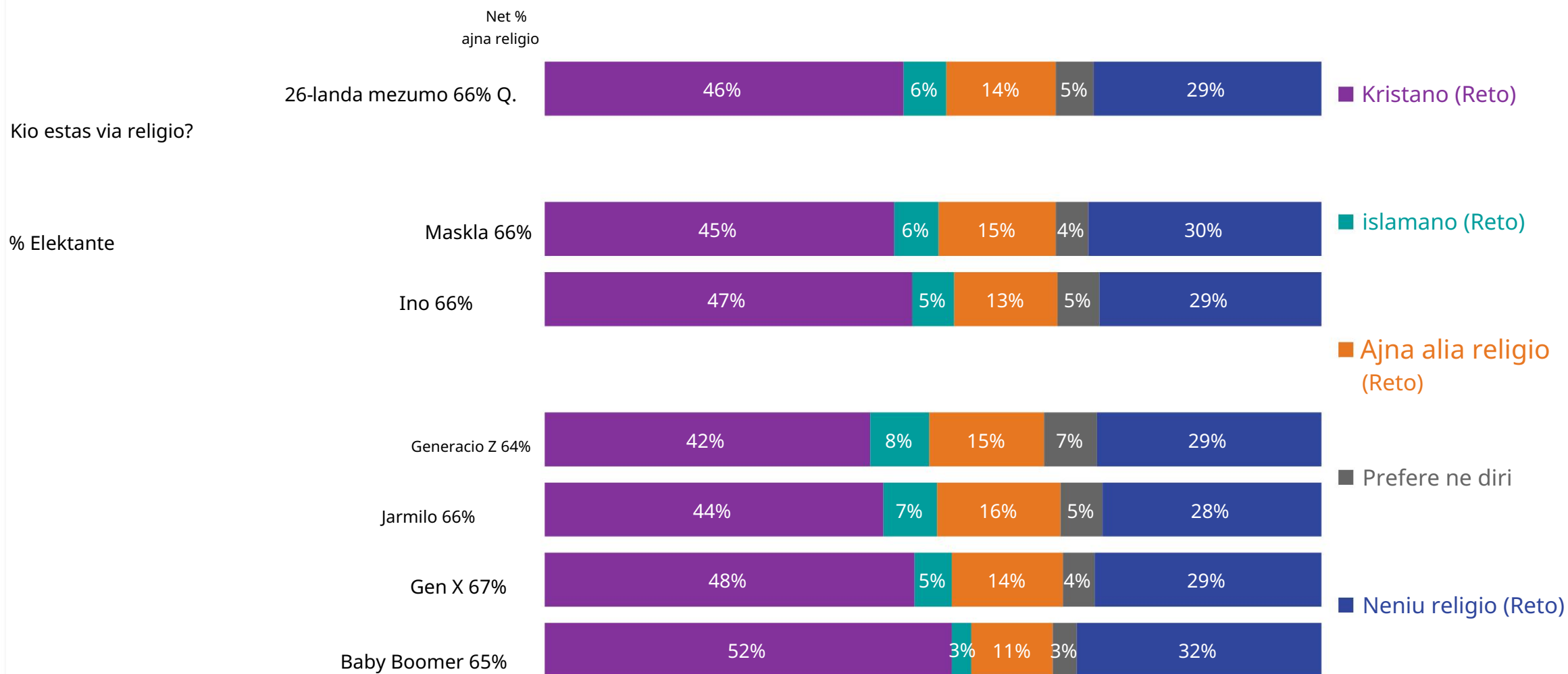


Bazo: 19 731 interretaj plenkreskuloj sub 75 jaroj tra 26 landoj, intervjuitaj la 20-an de januaro 2023 - la 3-an de februaro 2023.

La "26-landa mezumo" reflektas la averaĝan rezulton por ĉiuj landoj, kie la enketo estis farita. Ĝi ne estis alĝustigita al la loĝantargrandeco de ĉiu lando aŭ merkato kaj ne celas sugesti totalan rezulton.

La specimenoj en Brazilo, Ĉilio, Kolombio, Hindio, Meksiko, Peruo, Singapuro, Sudafriko, Tajlando, kaj Turkio estas pli urbaj, edukitaj, kaj/aŭ pli riĉaj ol la ĝenerala populacio.

# Religia identigo: 26-landa mezumo laŭ sekso kaj generacio



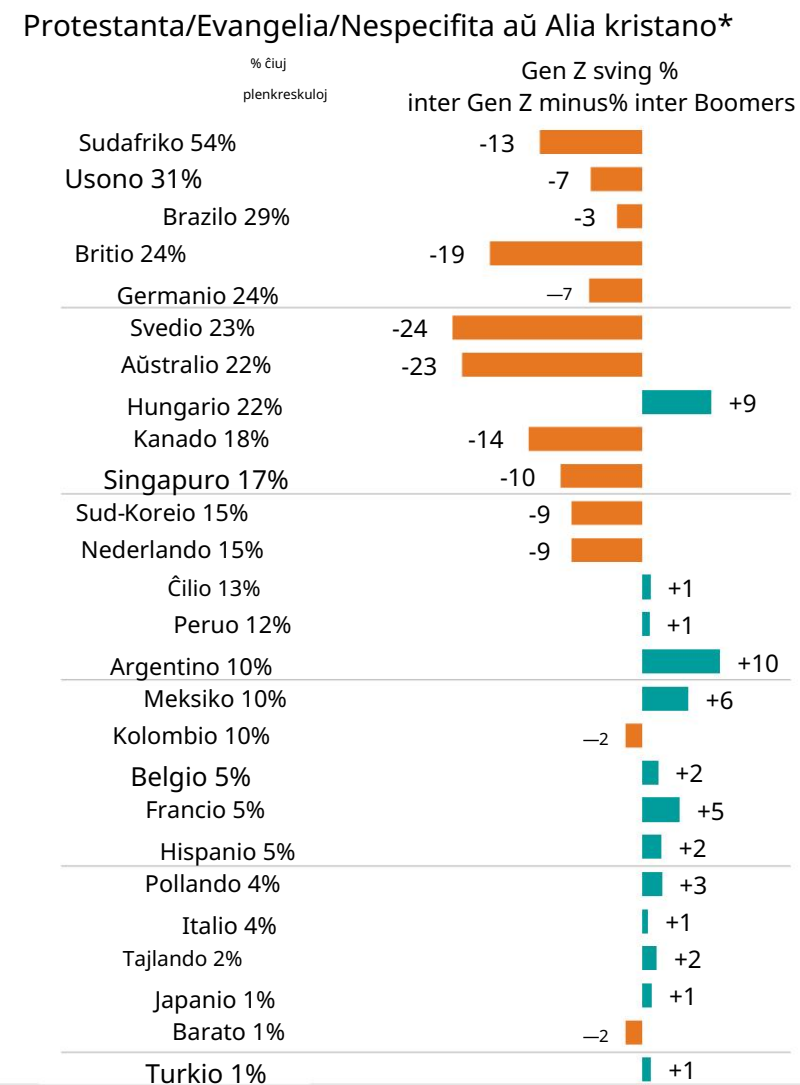
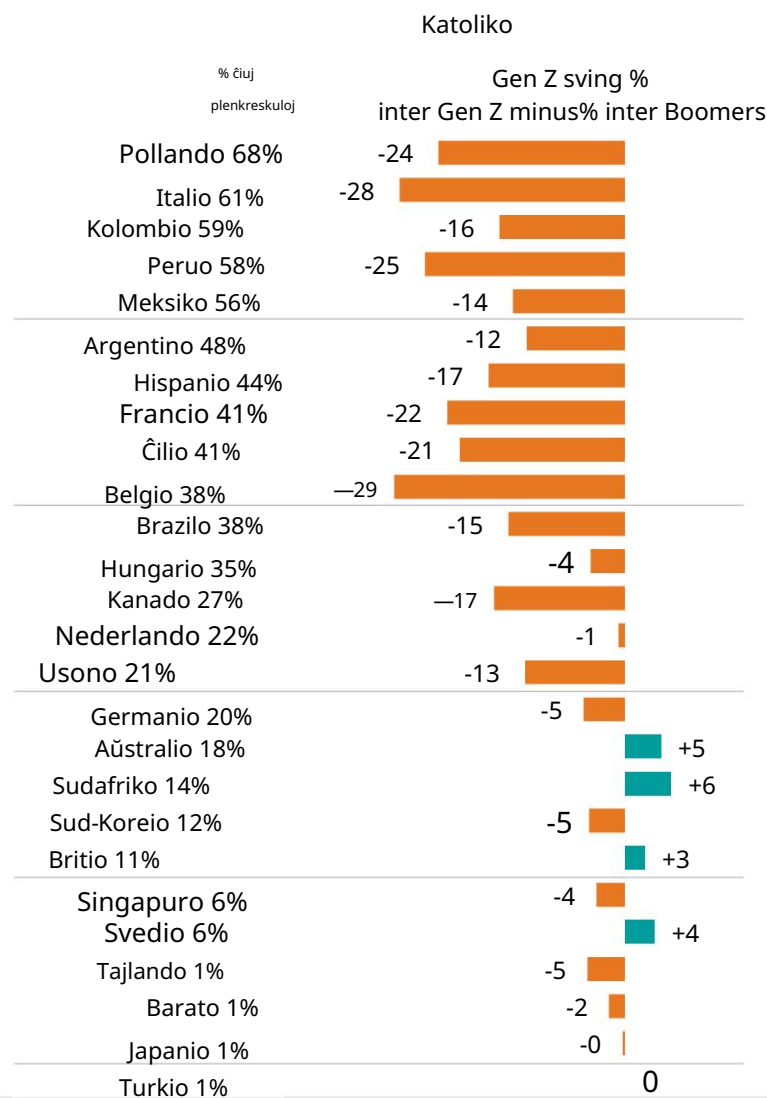
Bazo: 19 731 interretaj plenkreskuloj sub 75 jaroj tra 26 landoj, intervjuitaj la 20-an de januaro 2023 - la 3-an de februaro 2023.

La "26-landa mezumo" reflektas la averaĝan rezulton por ĉiuj landoj, kie la enketo estis farita. Ĝi ne estis alĝustigita al la loĝantargrandeco de ĉiu lando aŭ merkato kaj ne celas sugesti totalan rezulton.

La specimenoj en Brazilo, Ĉilio, Kolombio, Hindio, Meksiko, Peruo, Singapuro, Sudafriko, Tajlando, kaj Turkio estas pli urbaj, edukitaj, kaj/aŭ pli riĉaj ol la ĝenerala populacio.

# Religia identigo: Generacia breĉo laŭ lando (katolika kaj protestanta/evangelia+)

## D. Kio estas via religio?



Bazo: 19 731 interretaj plenkreskuloj sub 75 jaroj tra 26 landoj, intervjuitaj la 20-an de januaro 2023 - la 3-an de februaro 2023.

La "26-landa mezumo" reflektas la averaĝan rezulton por ĉiuj landoj, kie la enketo estis farita. Ĝi ne estis alĝustigita al la loĝantargrandeco de ĉiu lando aŭ merkato kaj ne celas sugesti totalan rezulton.

La specimenoj en Brazilo, Ĉilio, Kolombio, Hindio, Meksiko, Peruo, Singapuro, Sudafriko, Tajlando, kaj Turkio estas pli urbaj, edukitaj, kaj/aŭ pli riĉaj ol la ĝenerala populacio.

\* Ekskludas katolikojn, ortodoksan, mormonon kaj atestanton de Jehovo

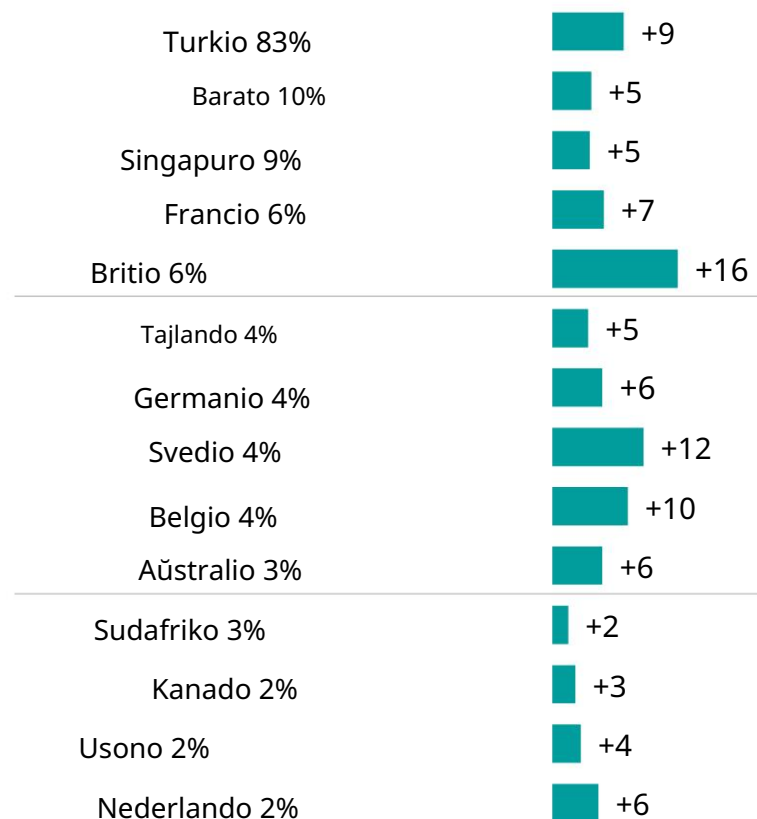
## Religia identigo: Generacia breĉo laŭ lando (islama, budhana, hindua)

### Islamano (Praj 14 landoj prienketitaj)

% ĉiuj  
plenkreskuloj

Gen Z sving %  
inter Gen Z minus% inter Boomers

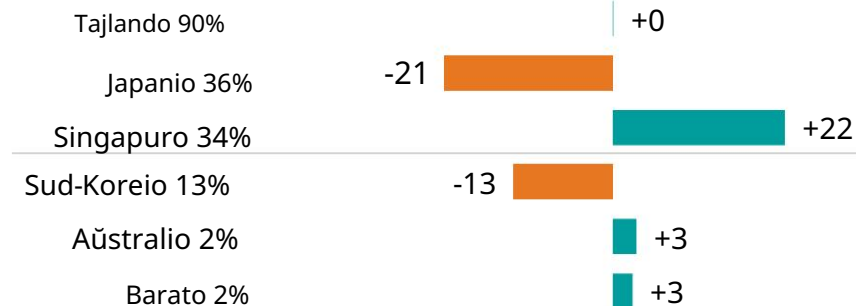
#### D. Kio estas via religio?



### Budhano (Praj 6 landoj prienketitaj)

% ĉiuj  
plenkreskuloj


Gen Z sving %  
inter Gen Z minus% inter Boomers



### Hindua (Praj 5 landoj prienketitaj)

% ĉiuj  
plenkreskuloj

Gen Z sving %  
inter Gen Z minus% inter Boomers



Bazo: 19 731 interretaj plenkreskuloj sub 75 jaroj tra 26 landoj, intervjuitaj la 20-an de januaro 2023 - la 3-an de februaro 2023.

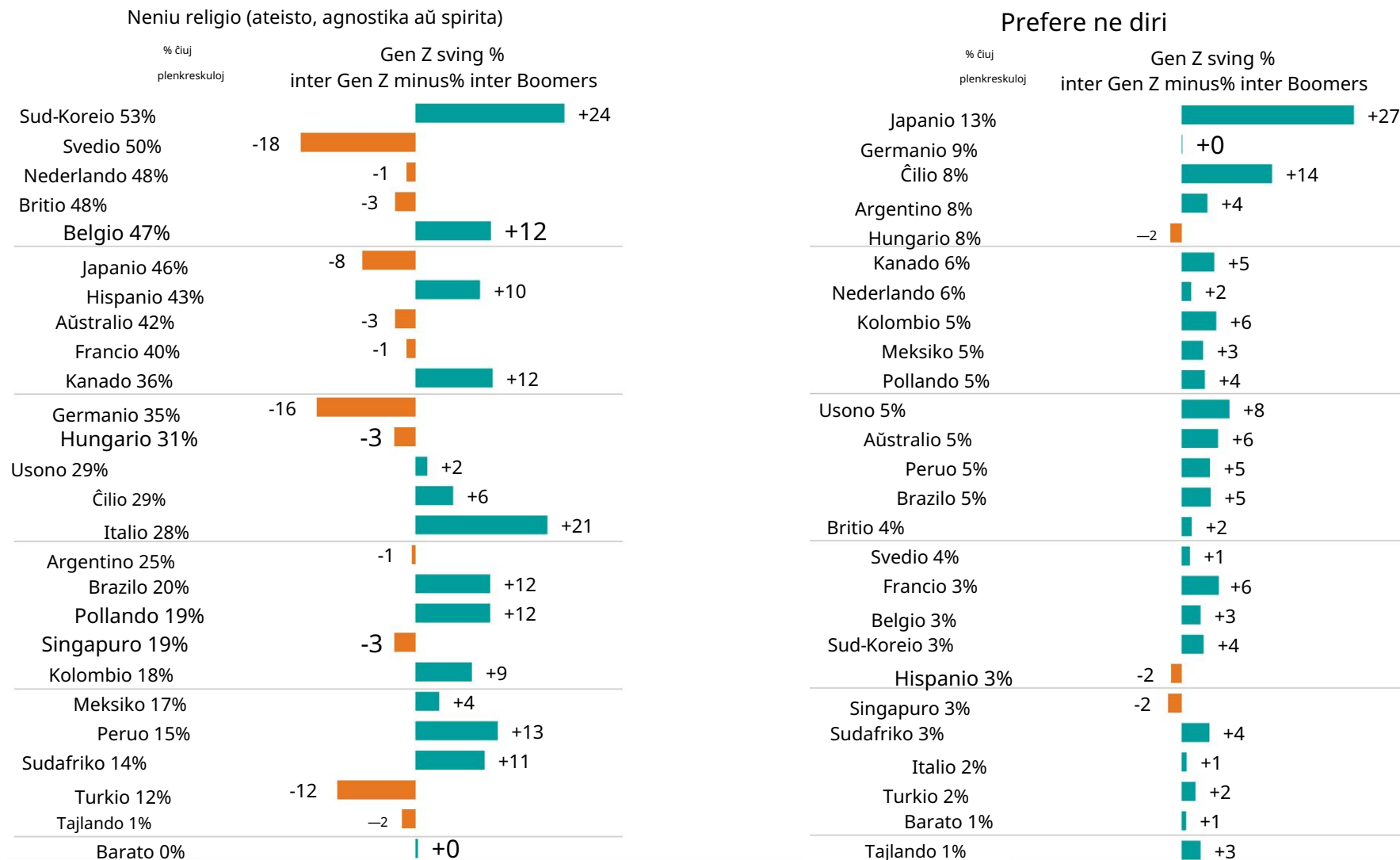
La "26-landa mezumo" reflektas la averaĝan rezulton por ĉiuj landoj, kie la enketo estis farita. Ĝi ne estis alĝustigita al la loĝantargrandeco de ĉiu lando aŭ merkato kaj ne celas sugesti totalan rezulton.

La specimenoj en Brazilo, Ĉilio, Kolombio, Hindio, Meksiko, Peruo, Singapuro, Sudafriko, Tajlando, kaj Turkio estas pli urbaj, edukitaj, kaj/aŭ pli riĉaj ol la ĝenerala populacio.



# Religia identigo: Generacia breĉo laŭ lando (Neniu religio kaj Prefere ne diri)

## D. Kio estas via religio?



Bazo: 19 731 interretaj plenkreskuloj sub 75 jaroj tra 26 landoj, intervjuitaj la 20-an de januaro 2023 - la 3-an de februaro 2023.

La "26-landa mezumo" reflektas la averaĝan rezulton por ĉiuj landoj, kie la enketo estis farita. Ĝi ne estis alĝustigita al la loĝantargrandeco de ĉiu lando aŭ merkato kaj ne celas sugesti totalan rezulton.

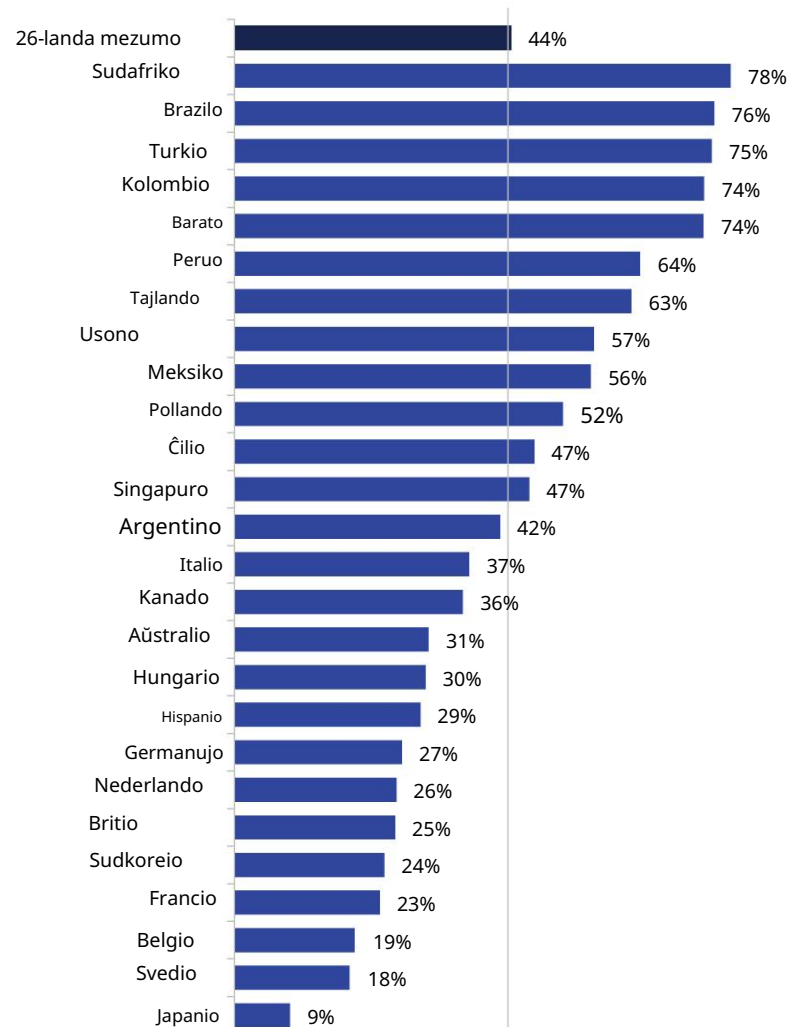
La specimenoj en Brazilo, Ĉilio, Kolombio, Hindio, Meksiko, Peruo, Singapuro, Sudafriko, Tajlando, kaj Turkio estas pli urbaj, edukitaj, kaj/aŭ pli riĉaj ol la ĝenerala populacio.

# Religia praktiko laŭ landoj

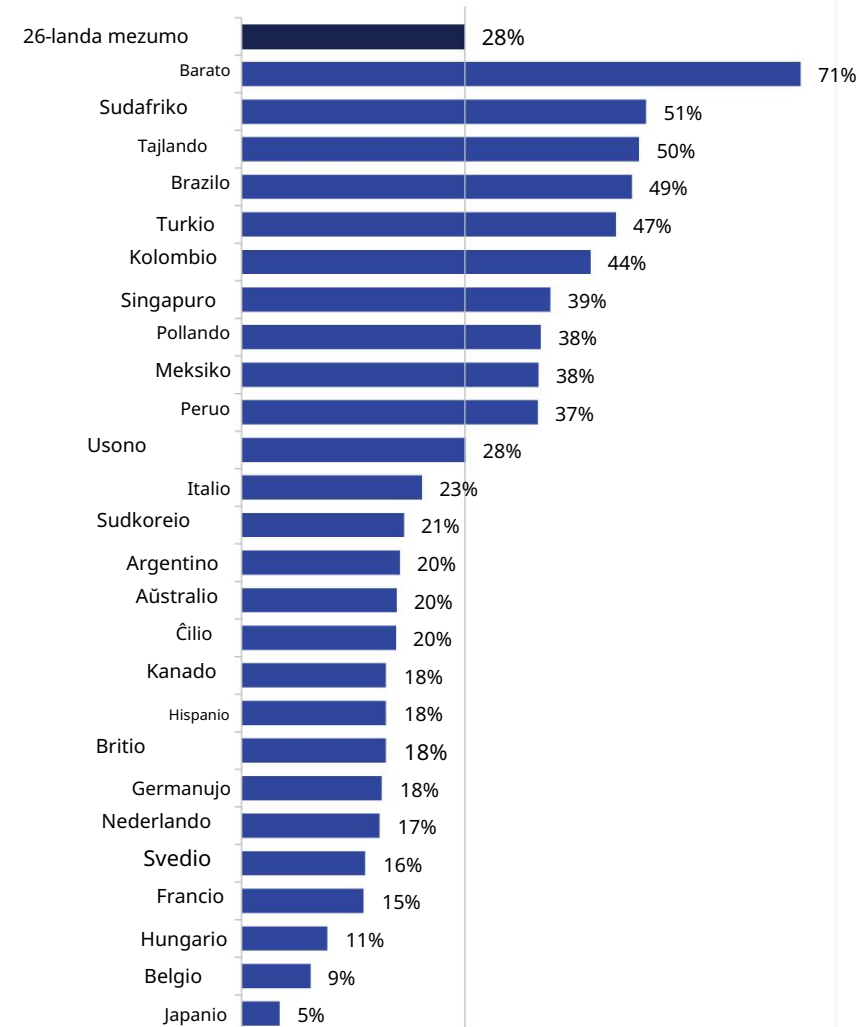
Q. Averaĝe, kiom ofte vi faras la jenon?

% Unufoje monate aŭ pli ofte

"Preĝu ekster didomo (ekz. hejme)"



"Iru al didomo (ekz., preĝejo, templo aŭ moskeo)"



Bazo: 19 731 interretaj plenkreskuloj sub 75 jaroj tra 26 landoj, intervjuitaj la 20-an de januaro 2023 - la 3-an de februaro 2023.

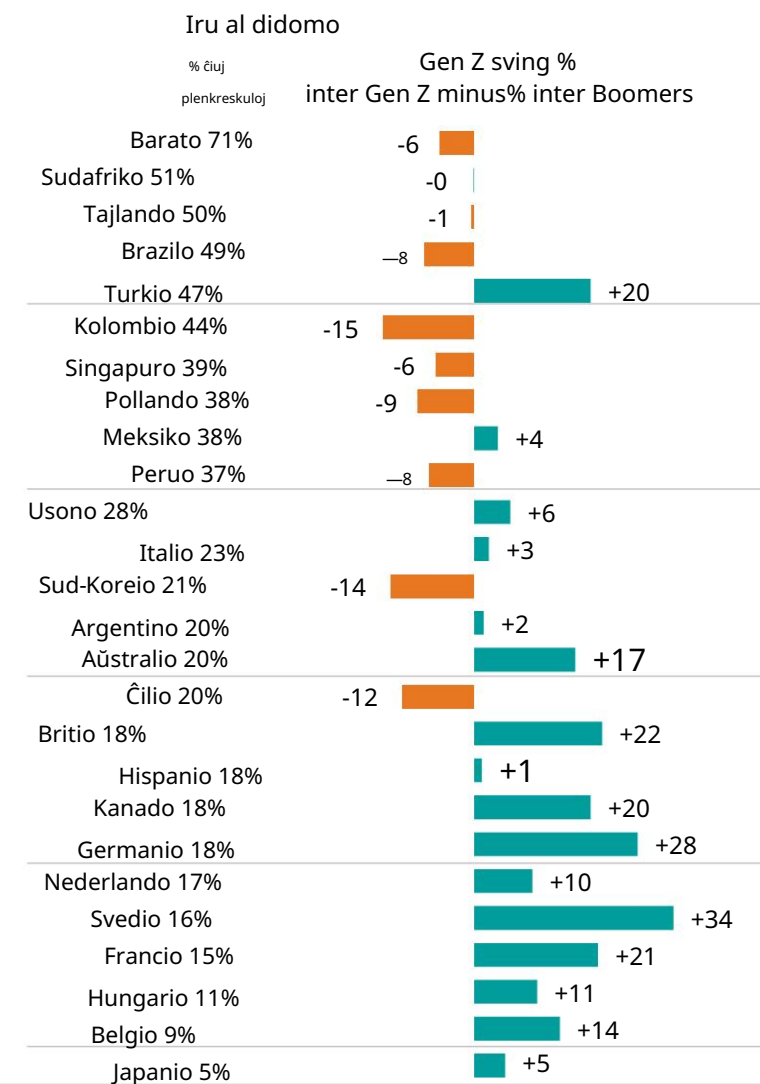
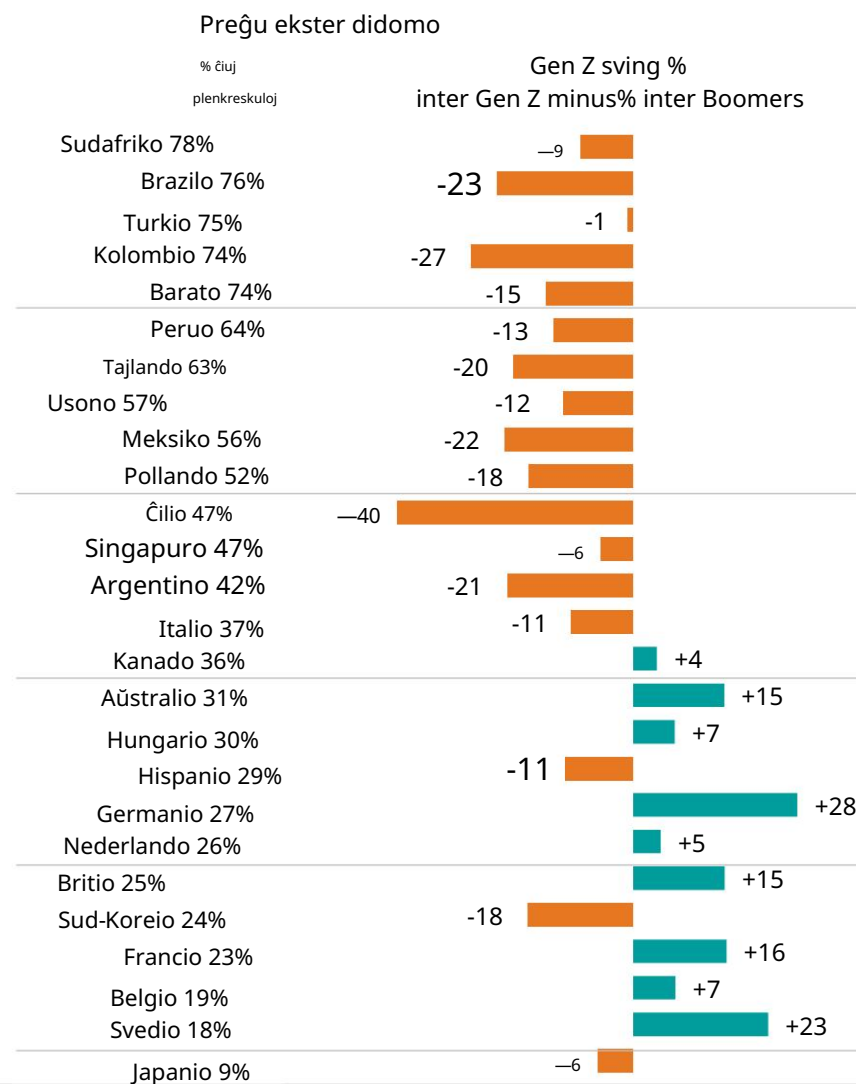
La "26-landa mezumo" reflektas la averaĝan rezulton por ĉiuj landoj, kie la enketo estis farita. Ĝi ne estis alĝustigita al la loĝantargrandeco de ĉiu lando aŭ merkato kaj ne celas sugesti totalan rezulton.

La specimenoj en Brazilo, Ĉilio, Kolombio, Hindio, Meksiko, Peruo, Singapuro, Sudafriko, Tajlando, kaj Turkio estas pli urbaj, edukitaj, kaj/aŭ pli riĉaj ol la ĝenerala populacio.

# Religia praktiko laŭ lando: Generacia breĉo laŭ lando

Q. Averaĝe, kiom ofte vi faras la jenon?

% unufoje monate aŭ pli ofte



Bazo: 19 731 interretaj plenkreskuloj sub 75 jaroj tra 26 landoj, intervjuitaj la 20-an de januaro 2023 - la 3-an de februaro 2023.

La "26-landa mezumo" reflektas la averaĝan rezulton por ĉiuj landoj, kie la enketo estis farita. Ĝi ne estis alĝustigita al la loĝantargrandeco de ĉiu lando aŭ merkato kaj ne celas sugesti totalan rezulton.

La specimenoj en Brazilo, Ĉilio, Kolombio, Hindio, Meksiko, Peruo, Singapuro, Sudafriko, Tajlando, kaj Turkio estas pli urbaj, edukitaj, kaj/aŭ pli riĉaj ol la ĝenerala populacio.

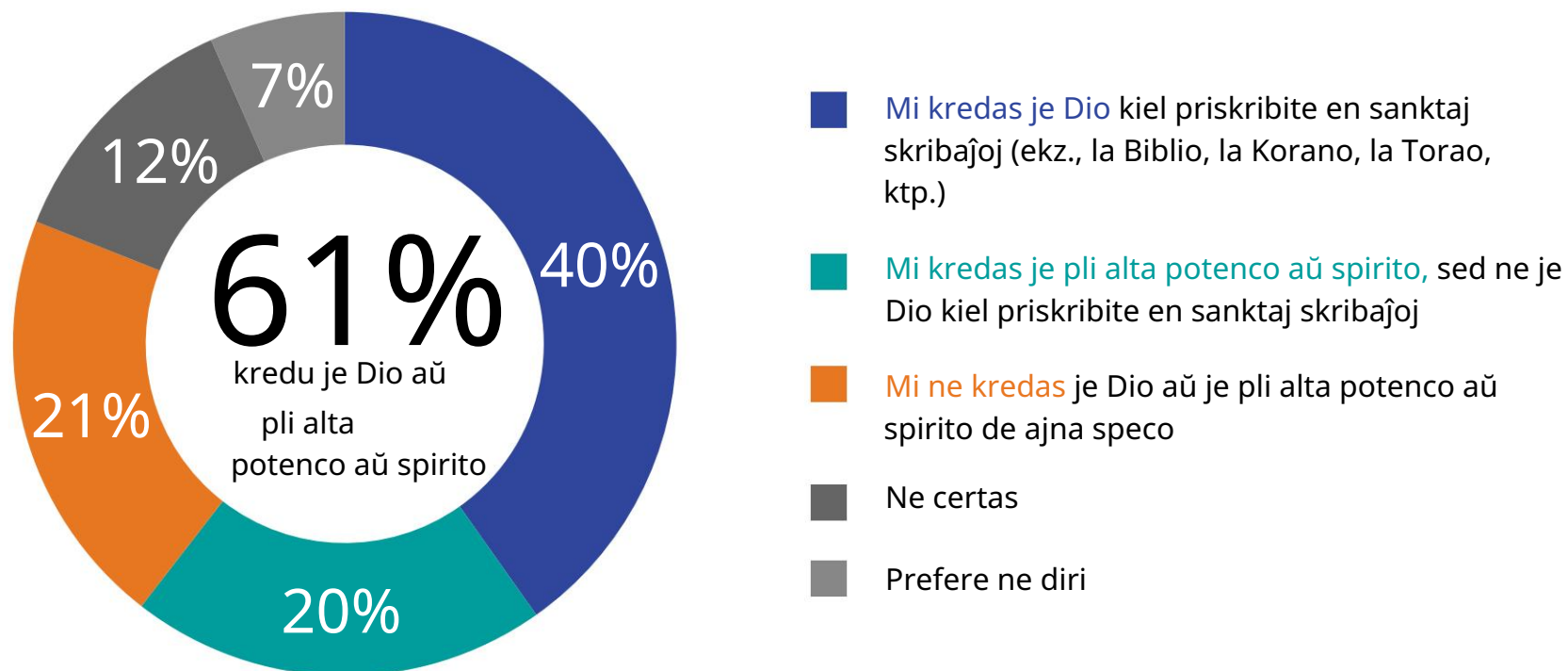
# KREDOJ

# 2

# Kredo je Dio aŭ pli alta potenco: 26-landa mezumo

Q. Kiu el ĉi tiuj deklaroj estas plej proksima al viaj kredoj?

% Elektante



Bazo: 19 731 interretaj plenkreskuloj sub 75 jaroj tra 26 landoj, intervjuitaj la 20-an de januaro 2023 - la 3-an de februaro 2023.

La "26-landa mezumo" reflektas la averaĝan rezulton por ĉiuj landoj, kie la enketo estis farita. Ĝi ne estis alĝustigita al la loĝantargrandeco de ĉiu lando aŭ merkato kaj ne celas sugesti totalan rezulton.

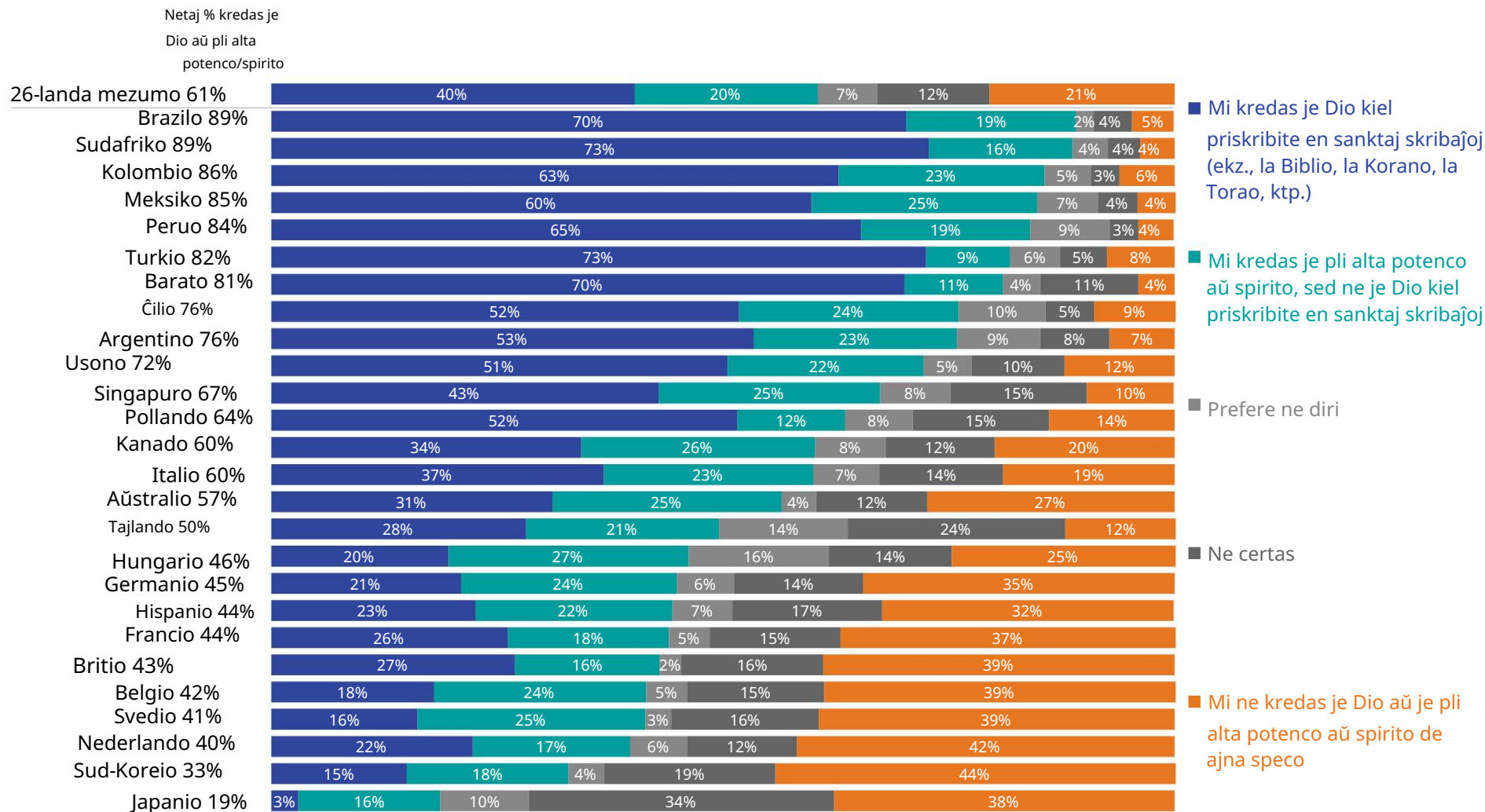
La specimenoj en Brazilo, Ĉilio, Kolombio, Hindio, Meksiko, Peruo, Singapuro, Sudafriko, Tajlando, kaj Turkio estas pli urbaj, edukitaj, kaj/aŭ pli riĉaj ol la ĝenerala populacio.



# Kredo je Dio aŭ pli alta potenco laŭ lando

Q. Kiu el ĉi tiuj deklaroj estas plej proksima al viaj kredo?

% Elektante

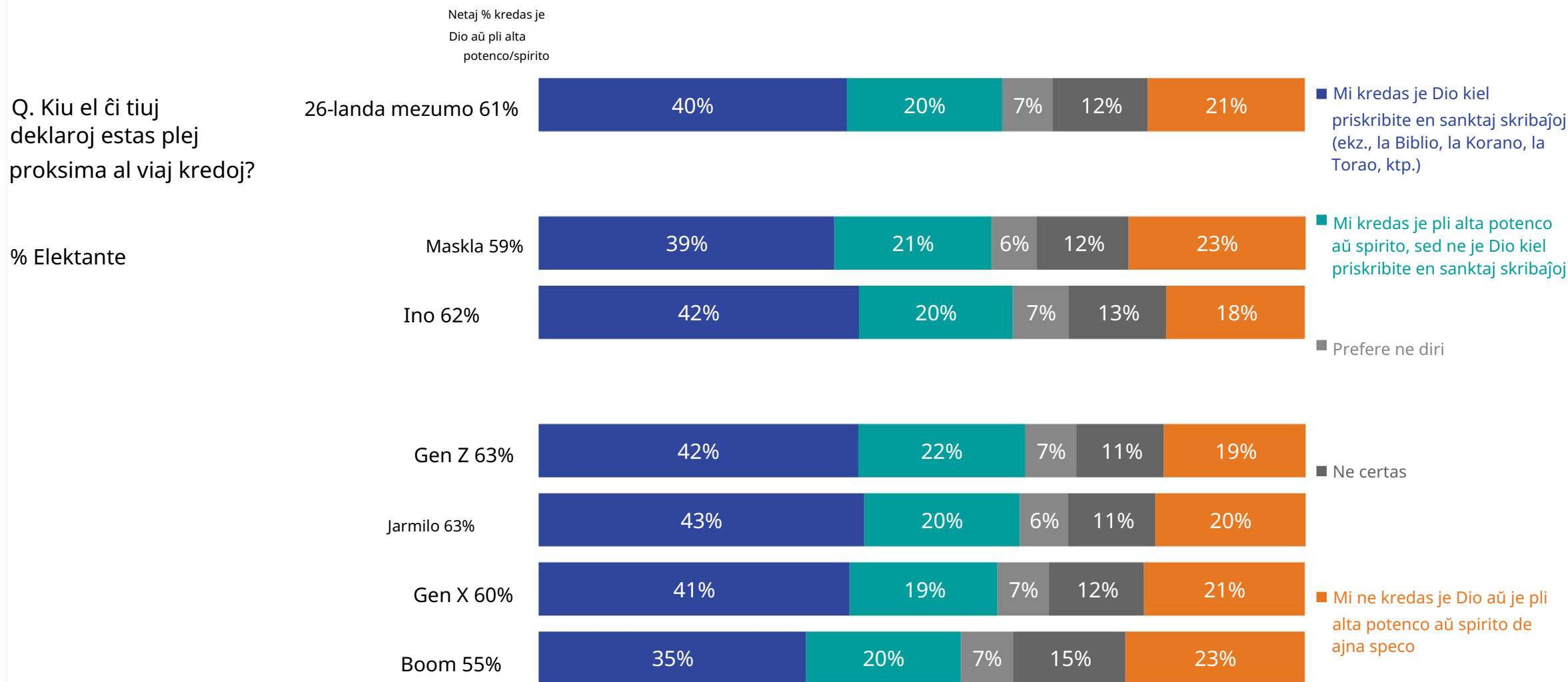


Bazo: 19 731 interretaj plenkreskuloj sub 75 jaroj tra 26 landoj, intervjuitaj la 20-an de januaro 2023 - la 3-an de februaro 2023.

La "26-landa mezumo" reflektas la averaĝan rezulton por ĉiuj landoj, kie la enketo estis farita. Ĝi ne estis alĝustigita al la loĝantargrandeco de ĉiu lando aŭ merkato kaj ne celas sugesti totalan rezulton.

La specimenoj en Brazilo, Ĉilio, Kolombio, Hindio, Meksiko, Peruo, Singapuro, Sudafriko, Tajlando, kaj Turkio estas pli urbaj, edukitaj, kaj/aŭ pli riĉaj ol la ĝenerala populacio.

# Kredo je Dio aŭ pli alta potenco laŭ demografio (tutmonda mezumo)



Bazo: 19 731 interretaj plenkreskuloj sub 75 jaroj tra 26 landoj, intervjuitaj la 20-an de januaro 2023 - la 3-an de februaro 2023.

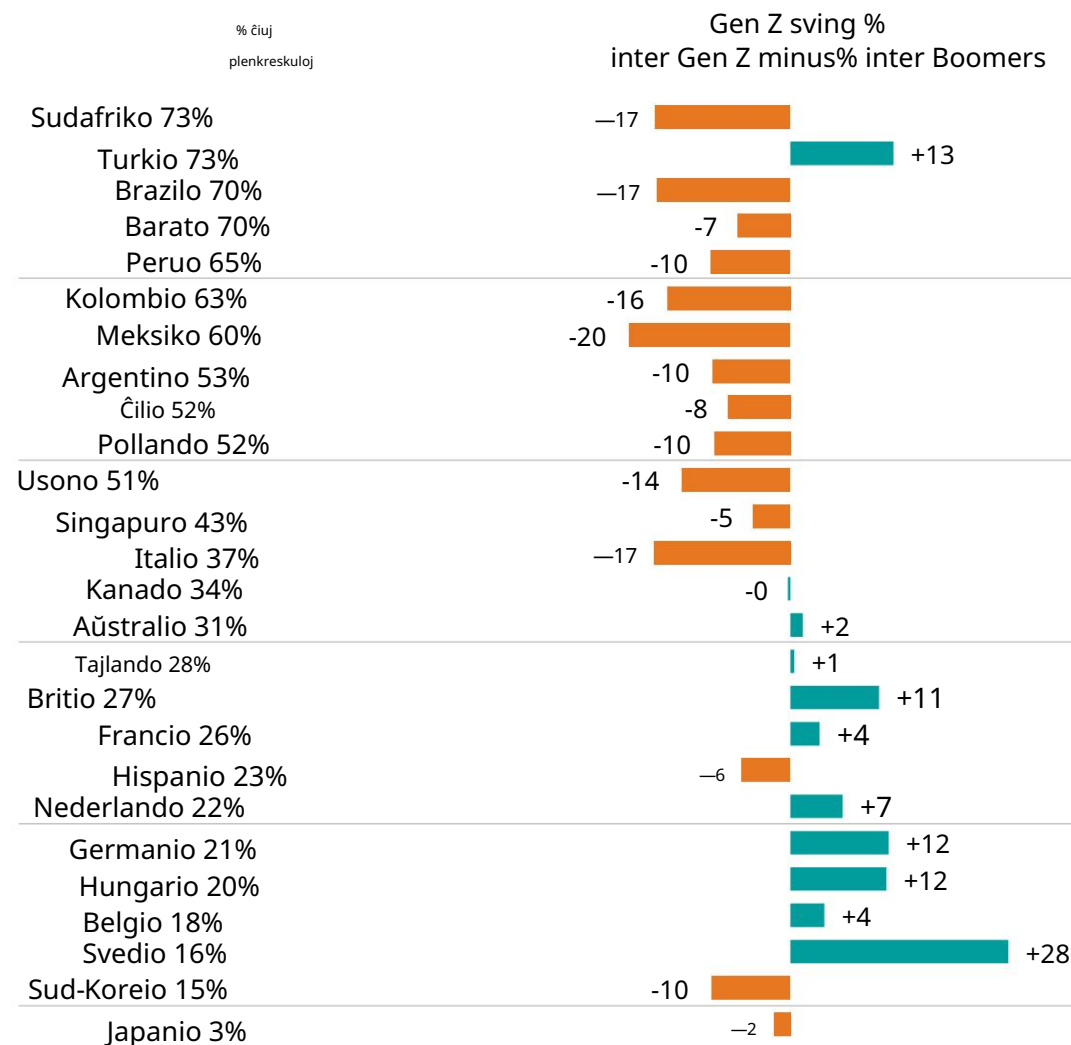
La "26-landa mezumo" reflektas la averaĝan rezulton por ĉiuj landoj, kie la enketo estis farita. Ĝi ne estis alĝustigita al la loĝantargrandeco de ĉiu lando aŭ merkato kaj ne celas sugesti totalan rezulton.

La specimenoj en Brazilo, Ĉilio, Kolombio, Hindio, Meksiko, Peruo, Singapuro, Sudafriko, Tajlando, kaj Turkio estas pli urbaj, edukitaj, kaj/aŭ pli riĉaj ol la ĝenerala populacio.

# Kredo je Dio aŭ pli alta potenco laŭ demografio (tutmonda mezumo)

Q. Kiu el ĉi tiuj deklaroj estas plej proksima al viaj kredoj?

% Kredu je Dio kiel priskribite en sanktaj skribaĵoj (ekz., la Biblio, la Korano, la Torao, ktp.)



Meze tra 14 landoj kie pli ol 1/3 el ĉiuj plenkreskuloj kredas je Dio: -10

Mezumo tra 12 landoj kie malpli ol 1/3 el ĉiuj plenkreskuloj kredas je

Bazo: 19 731 interretaj plenkreskuloj sub 75 jaroj tra 26 landoj, intervjuitaj la 20-an de januaro 2023 - la 3-an de februaro 2023.

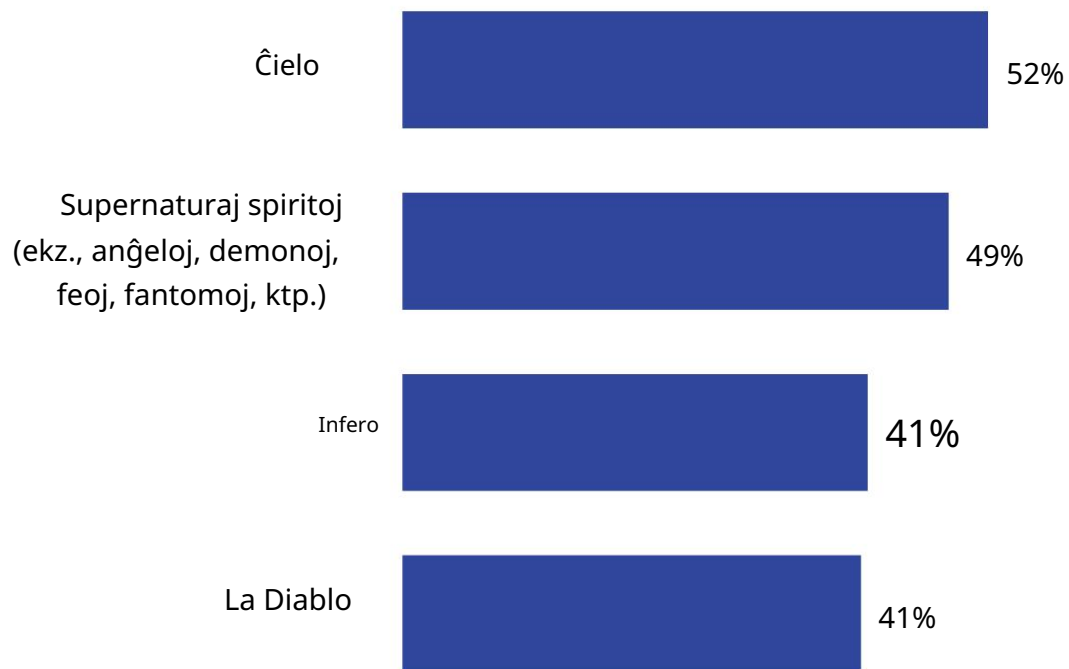
La "26-landa mezumo" reflektas la averaĝan rezulton por ĉiuj landoj, kie la enketo estis farita. Ĝi ne estis alĝustigita al la loĝantargrandeco de ĉiu lando aŭ merkato kaj ne celas sugesti totalan rezulton.

La specimenoj en Brazilo, Ĉilio, Kolombio, Hindio, Meksiko, Peruo, Singapuro, Sudafriko, Tajlando, kaj Turkio estas pli urbaj, edukitaj, kaj/aŭ pli riĉaj ol la ĝenerala populacio.

# Religiaj kredo: 26-landa mezumo

Q. Ĉu vi kredas ke ĉiu el la jenaj ekzistas(j)?

% Elektante



Plej alta	Plej malalta
<ul style="list-style-type: none"> <li>• Brazilo/Peruo 79%</li> <li>• Kolombio/Sudafriko/Turkio 78%</li> </ul>	<ul style="list-style-type: none"> <li>• Belgio 22%</li> <li>• Japanio 28%</li> <li>• Francio 31%</li> </ul>
<ul style="list-style-type: none"> <li>• Sudafriko 75%</li> <li>• Turkio 72%</li> <li>• Kolombio 68%</li> </ul>	<ul style="list-style-type: none"> <li>• Belgio 26%</li> <li>• Hispanio 27%</li> <li>• Nederlando 31%</li> </ul>
<ul style="list-style-type: none"> <li>• Turkio 76%</li> <li>• Brazilo 66%</li> <li>• Tajlando 63%</li> </ul>	<ul style="list-style-type: none"> <li>• Belgio 16%</li> <li>• Svedio 21%</li> <li>• Hispanio 22%</li> </ul>
<ul style="list-style-type: none"> <li>• Turkio 76%</li> <li>• Sudafriko 71%</li> <li>• Brazilo 67%</li> </ul>	<ul style="list-style-type: none"> <li>• Belgio 18%</li> <li>• Japanio 20%</li> <li>• Hispanio/Svedio 22%</li> </ul>

Bazo: 19 731 interretaj plenkreskuloj sub 75 jaroj tra 26 landoj, intervjuitaj la 20-an de januaro 2023 - la 3-an de februaro 2023.

La "26-landa mezumo" reflektas la averaĝan rezulton por ĉiuj landoj, kie la enketo estis farita. Ĝi ne estis alĝustigita al la loĝantargrandeco de ĉiu lando aŭ merkato kaj ne celas sugesti totalan rezulton.

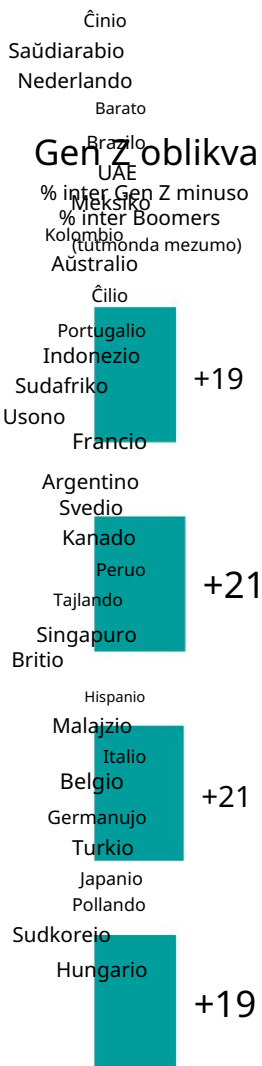
La specimenoj en Brazilo, Ĉilio, Kolombio, Hindio, Meksiko, Peruo, Singapuro, Sudafriko, Tajlando, kaj Turkio estas pli urbaj, edukitaj, kaj/aŭ pli riĉaj ol la ĝenerala populacio.

# Religiaj kredoj: Generacio-interspaco (Gen Z vs. Boomers)

Q. Ĉu vi kredas ke ĉiu el la jenaj ekzistas?

% Elektante

% ĉiuj plenkreskuloj  
(tutmonda mezumo)



% Gen Z > % Boomers je 20+ pptoj	% Boomers > % Gen Z je 10+ pptoj
91%	
86%	
85%	
84%	
83%	
81%	
81%	
80%	
80%	
79%	
79%	
79%	
79%	
77%	
77%	
76%	
74%	
74%	
74%	
74%	
72%	
71%	
71%	
70%	
69%	
68%	
68%	
68%	
68%	
67%	
61%	
60%	
58%	
57%	
50%	

Bazo: 19 731 interretaj plenkreskuloj sub 75 jaroj tra 26 landoj, intervjuitaj la 20-an de januaro 2023 - la 3-an de februaro 2023.

La "26-landa mezumo" reflektas la averaĝan rezulton por ĉiuj landoj, kie la enketo estis farita. Ĝi ne estis alĝustigita al la loĝantargrandeco de ĉiu lando aŭ merkato kaj ne celas sugesti totalan rezulton.

La specimenoj en Brazilo, Ĉilio, Kolombio, Hindio, Meksiko, Peruo, Singapuro, Sudafriko, Tajlando, kaj Turkio estas pli urbaj, edukitaj, kaj/aŭ pli riĉaj ol la ĝenerala populacio.

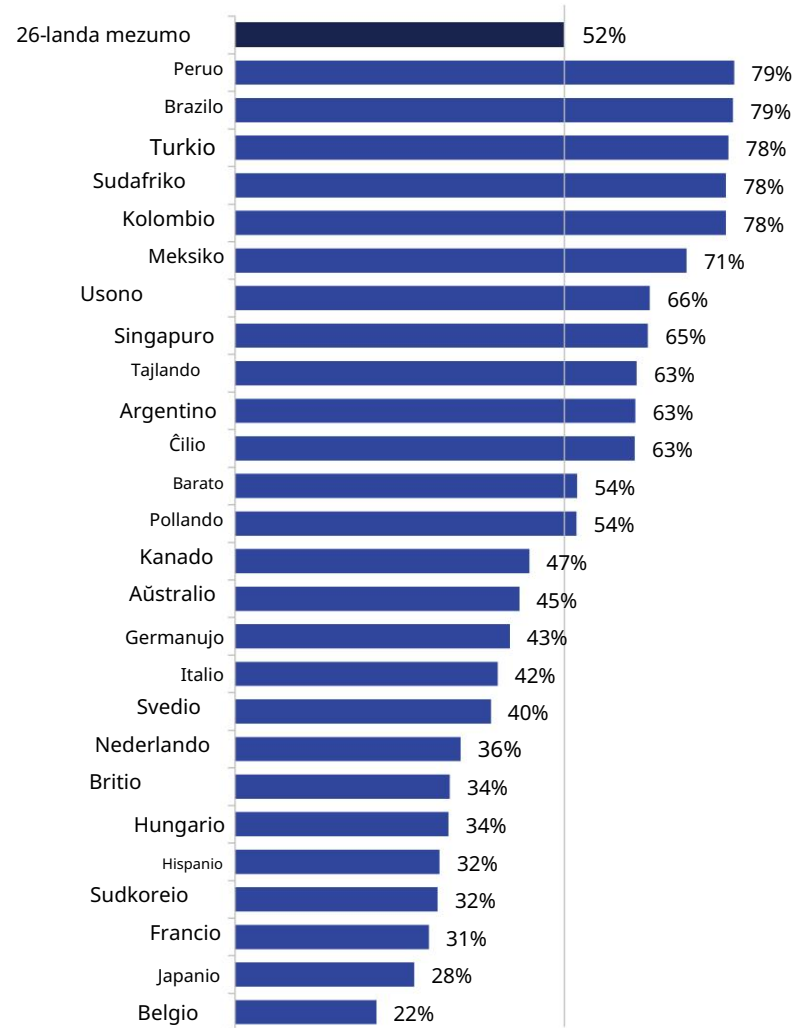


# Religiaj kredoj laŭ landoj

Q. Ĉu vi kredas ke ĉiu el la jenaj ekzistas(j)?

"Ĉielo"

% Jes



Bazo: 19 731 interretaj plenkreskuloj sub 75 jaroj tra 26 landoj, intervjuitaj la 20-an de januaro 2023 - la 3-an de februaro 2023.

La "26-landa mezumo" reflektas la averaĝan rezulton por ĉiuj landoj, kie la enketo estis farita. Ĝi ne estis alĝustigita al la loĝantargrandeco de ĉiu lando aŭ merkato kaj ne celas sugesti totalan rezulton.

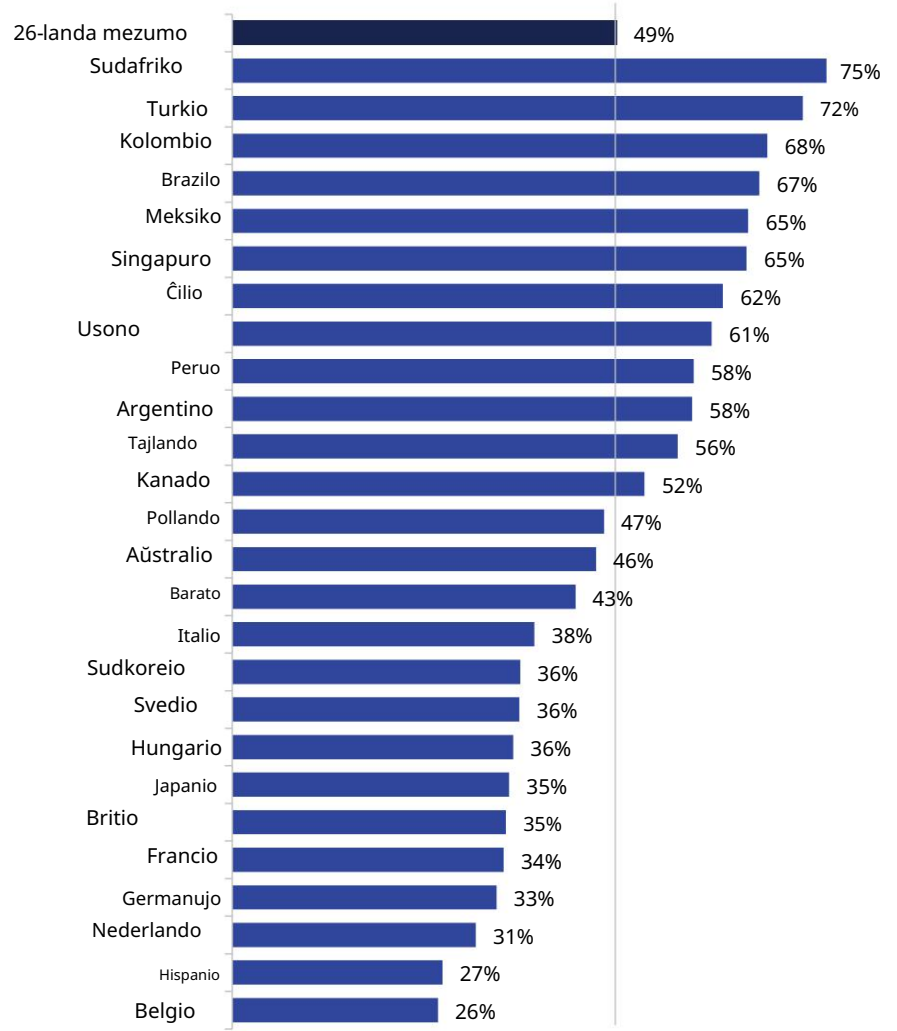
La specimenoj en Brazilo, Ĉilio, Kolombio, Hindio, Meksiko, Peruo, Singapuro, Sudafriko, Tajlando, kaj Turkio estas pli urbaj, edukitaj, kaj/aŭ pli riĉaj ol la ĝenerala populacio.

# Religiaj kredoj laŭ landoj

Q. Ĉu vi kredas ke ĉiu el la jenaj ekzistas(j)?

"Supernaturaj spiritoj (ekz., anĝeloj, demonoj, feoj, fantomoj, ktp.)"

% Jes



Bazo: 19 731 interretaj plenkreskuloj sub 75 jaroj tra 26 landoj, intervjuitaj la 20-an de januaro 2023 - la 3-an de februaro 2023.  
 La "26-landa mezumo" reflektas la averaĝan rezulton por ĉiuj landoj, kie la enketo estis farita. Ĝi ne estis alĝustigita al la loĝantargrandeco de ĉiu lando aŭ merkato kaj ne celas sugesti totalan rezulton.  
 La specimenoj en Brazilo, Ĉilio, Kolombio, Hindio, Meksiko, Peruo, Singapuro, Sudafriko, Tajlando, kaj Turkio estas pli urbaj, edukitaj, kaj/aŭ pli riĉaj ol la ĝenerala populacio.

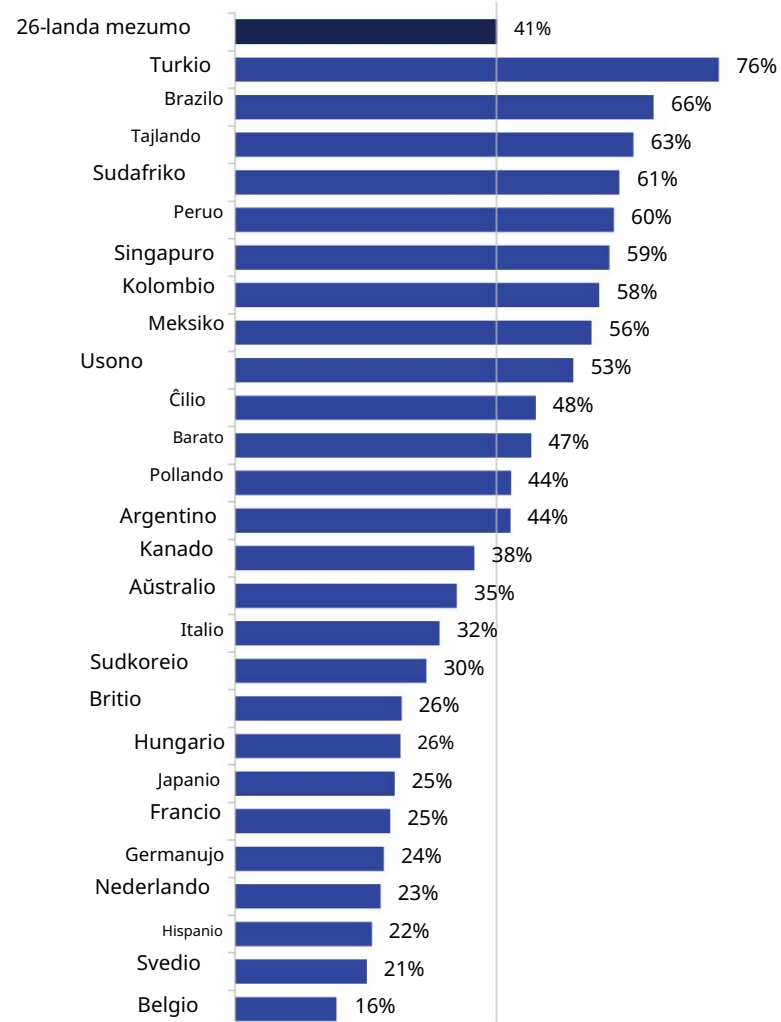


# Religiaj kredoj laŭ landoj

Q. Ĉu vi kredas ke ĉiu el la jenaj ekzistas(j)?

"Infero"

% Jes



Bazo: 19 731 interretaj plenkreskuloj sub 75 jaroj tra 26 landoj, intervjuitaj la 20-an de januaro 2023 - la 3-an de februaro 2023.

La "26-landa mezumo" reflektas la averaĝan rezulton por ĉiuj landoj, kie la enketo estis farita. Ĝi ne estis alĝustigita al la loĝantargrandeco de ĉiu lando aŭ merkato kaj ne celas sugesti totalan rezulton.

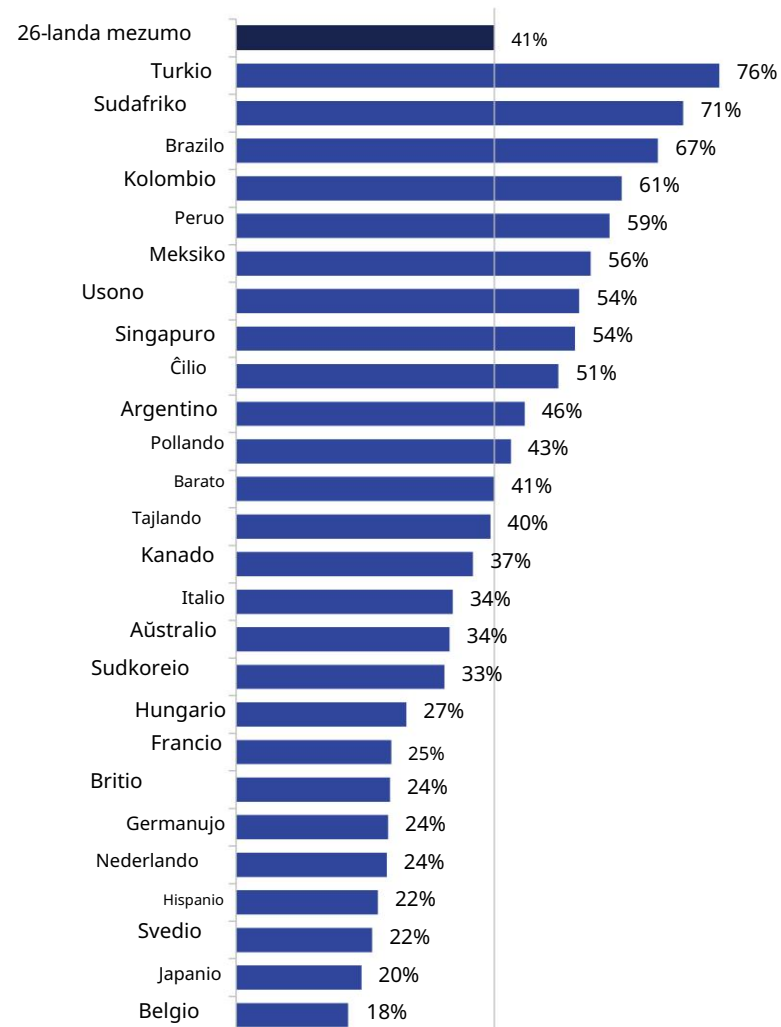
La specimenoj en Brazilo, Ĉilio, Kolombio, Hindio, Meksiko, Peruo, Singapuro, Sudafriko, Tajlando, kaj Turkio estas pli urbaj, edukitaj, kaj/aŭ pli riĉaj ol la ĝenerala populacio.

# Religiaj kredoj laŭ landoj

Q. Ĉu vi kredas ke ĉiu el la jenaj ekzistas(j)?

"La Diablo"

% Jes



Bazo: 19 731 interretaj plenkreskuloj sub 75 jaroj tra 26 landoj, intervjuitaj la 20-an de januaro 2023 - la 3-an de februaro 2023.

La "26-landa mezumo" reflektas la averaĝan rezulton por ĉiuj landoj, kie la enketo estis farita. Ĝi ne estis alĝustigita al la loĝantargrandeco de ĉiu lando aŭ merkato kaj ne celas sugesti totalan rezulton.

La specimenoj en Brazilo, Ĉilio, Kolombio, Hindio, Meksiko, Peruo, Singapuro, Sudafriko, Tajlando, kaj Turkio estas pli urbaj, edukitaj, kaj/aŭ pli riĉaj ol la ĝenerala populacio.

# ROLO DE KREDO EN DIO AŬ A PLI ALTA POVO

# 3

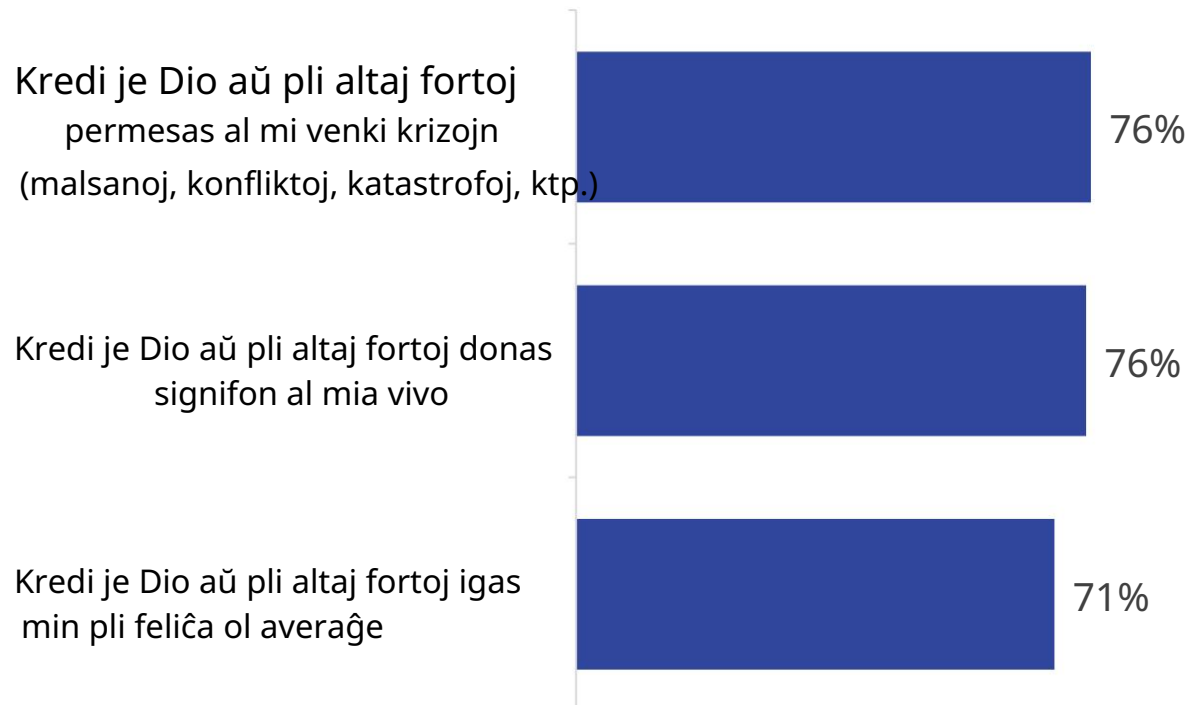


# Rolo de kredo je Dio aŭ pli alta potenco: 26-landa mezumo

Q. Kiom vi konsentas aŭ malkonsentas kun la sekvaj deklaroj?

Bazo: KREDU je Dio aŭ pli alta potenco/spirito

% Konsentas (forte/iom)



Plej alta	Plej malalta
<ul style="list-style-type: none"> <li>• Brazilo 90%</li> <li>• Kolombio/Sudafriko 89%</li> </ul>	<ul style="list-style-type: none"> <li>• Japanio 37%</li> <li>• Sud-Koreio 50%</li> <li>• Svedio 56 %</li> </ul>
<ul style="list-style-type: none"> <li>• Sudafriko 93%</li> <li>• Brazilo 89 %</li> <li>• Turkio 88%</li> </ul>	<ul style="list-style-type: none"> <li>• Hungario 46%</li> <li>• Japanio 47%</li> <li>• Belgio 59%</li> </ul>
<ul style="list-style-type: none"> <li>• Sudafriko 89%</li> <li>• Brazilo/Tajlando 88%</li> </ul>	<ul style="list-style-type: none"> <li>• Japanio 37%</li> <li>• Svedio 48 %</li> <li>• Hungario 49 %</li> </ul>

Bazo: 12.066 interretaj plenkreskuloj kiuj kredas je Dio aŭ pli alta potenco sub la aĝo de 75 en 26 landoj, intervjuitaj la 20-an de januaro 2023 - la 3-an de februaro 2023.

La "26-landa mezumo" reflektas la averaĝan rezulton por ĉiuj landoj, kie la enketo estis farita. Ĝi ne estis alĝustigita al la loĝantargrandeco de ĉiu lando aŭ merkato kaj ne celas sugesti totalan rezulton.

La specimenoj en Brazilo, Ĉilio, Kolombio, Hindio, Meksiko, Peruo, Singapuro, Sudafriko, Tajlando, kaj Turkio estas pli urbaj, edukitaj, kaj/aŭ pli riĉaj ol la ĝenerala populacio.

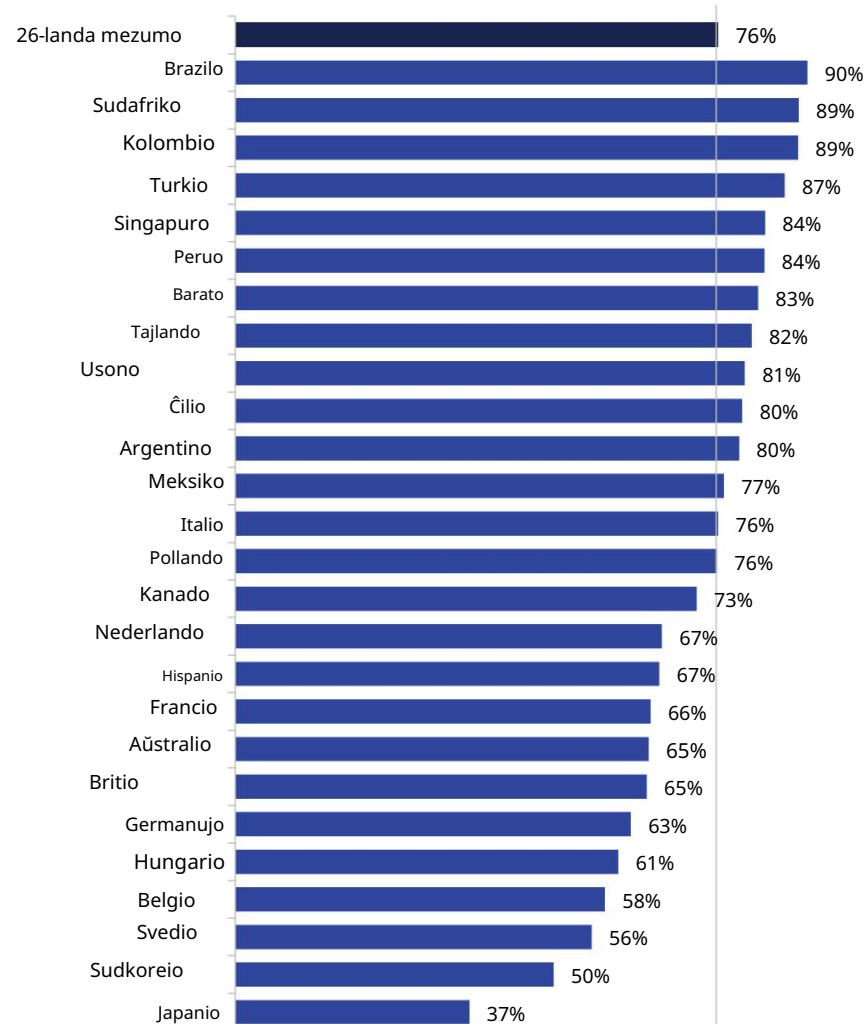
# Rolo de kredo je Dio aŭ pli alta potenco laŭ lando: Helpas venki krizojn

Q. Kiom vi konsentas aŭ  
malkonsentas kun la sekvaj  
deklaroj?

"Kredi je Dio aŭ pli altaj fortoj  
permesas al mi venki krizojn  
(malsano, konfliktoj, katastrofoj, ktp.)"

Bazo: KREDU je Dio aŭ pli alta potenco/spirito

% Konsentas (forte/iom)



Bazo: 12.066 interretaj plenkreskuloj kiuj kredas je Dio aŭ pli alta potenco sub la aĝo de 75 en 26 landoj, intervjuitaj la 20-an de januaro 2023 - la 3-an de februaro 2023.

La "26-landa mezumo" reflektas la averaĝan rezulton por ĉiuj landoj kaj merkatoj, kie la enketo estis farita. Ĝi ne estis alĝustigita al la loĝantargrandeco de ĉiu lando aŭ merkato kaj ne celas sugesti totalan rezulton.

La specimenoj en Brazilo, Ĉilio, Kolombio, Hindio, Meksiko, Peruo, Singapuro, Sudafriko, Tajlando, kaj Turkio estas pli urbaj, edukitaj, kaj/aŭ pli riĉaj ol la ĝenerala populacio.

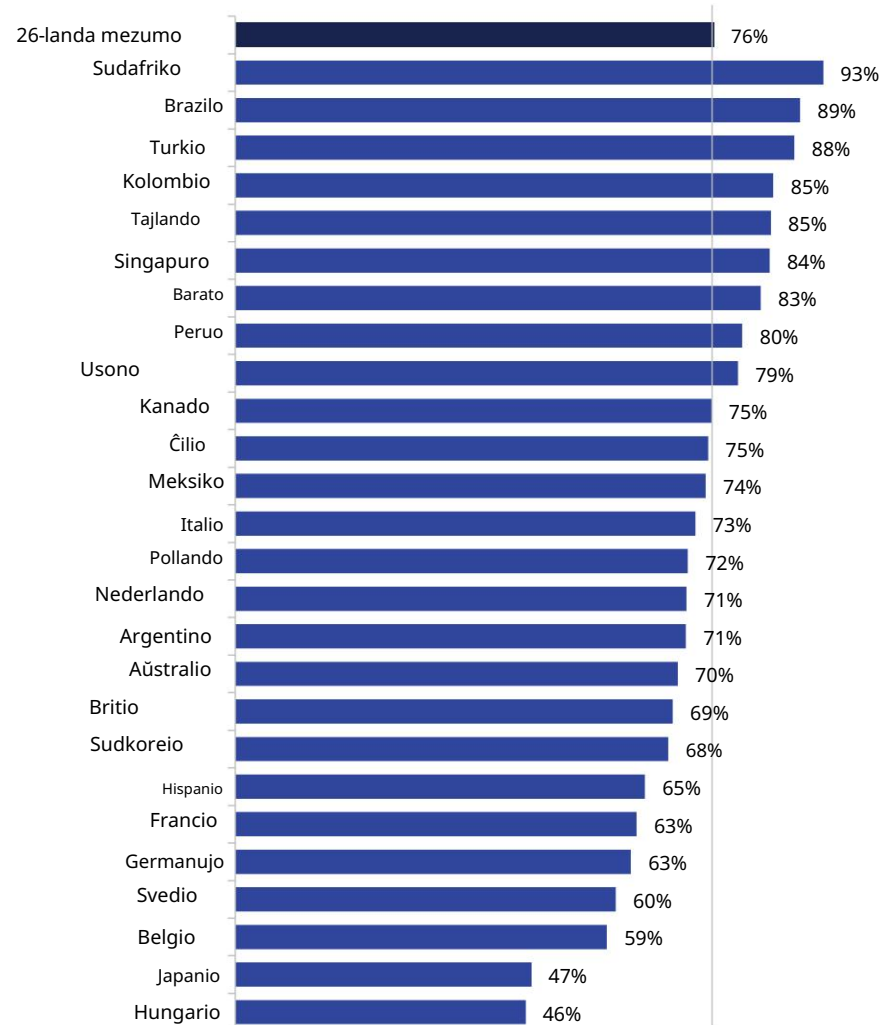
# Rolo de kredo je Dio aŭ pli alta potenco laŭ lando: Donas vivon signifon

Q. Kiom vi konsentas aŭ  
malkonsentas kun la sekvaj  
deklaroj?

"Kredi je Dio aŭ pli altaj fortoj  
donas signifon al mia vivo"

Bazo: KREDU je Dio aŭ pli alta potenco/spirito

% Konsentas (forte/iom)



Bazo: 12.066 interretaj plenkreskuloj kiuj kredas je Dio aŭ pli alta potenco sub la aĝo de 75 en 26 landoj, intervjuitaj la 20-an de januaro 2023 - la 3-an de februaro 2023.

La "26-landa mezumo" reflektas la averaĝan rezulton por ĉiuj landoj, kie la enketo estis farita. Ĝi ne estis alĝustigita al la loĝantargrandeco de ĉiu lando aŭ merkato kaj ne celas sugesti totalan rezulton.

La specimenoj en Brazilo, Ĉilio, Kolombio, Hindio, Meksiko, Peruo, Singapuro, Sudafriko, Tajlando, kaj Turkio estas pli urbaj, edukitaj, kaj/aŭ pli riĉaj ol la ĝenerala populacio.

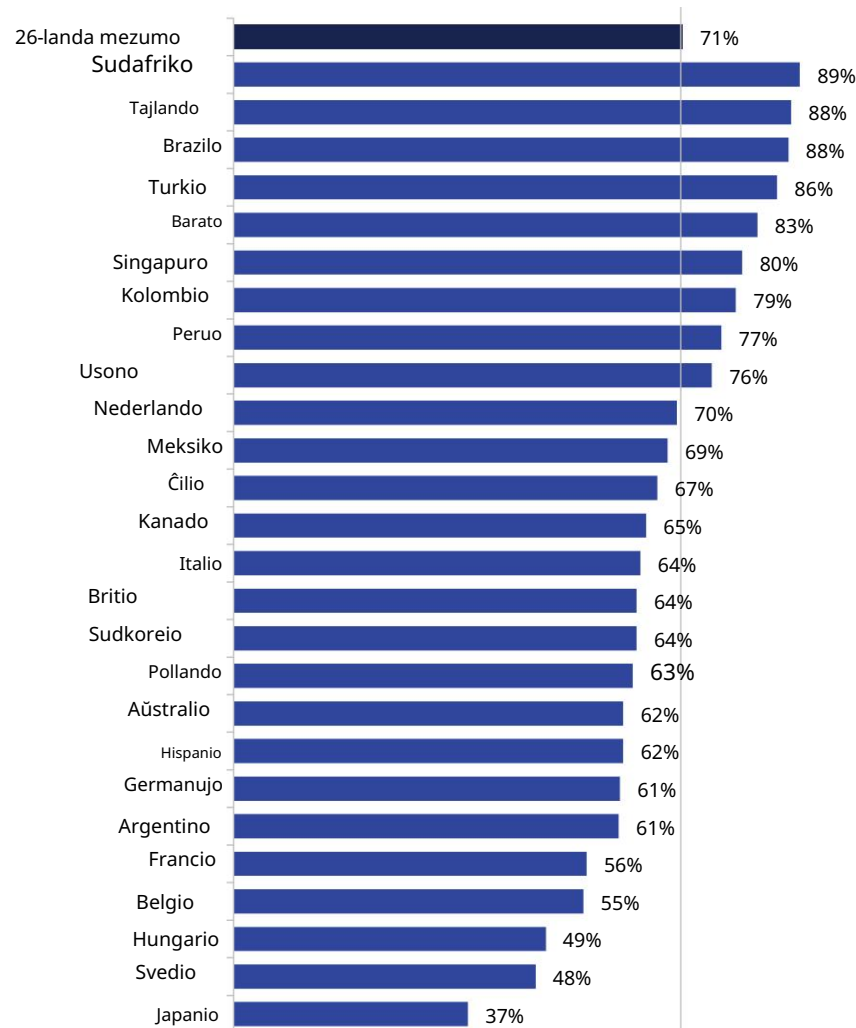
# Rolo de kredo je Dio aŭ pli alta potenco laŭ lando: Donas feliĉon

Q. Kiom vi konsentas aŭ  
malkonsentas kun la sekvaj  
deklaroj?

"Kredi je Dio aŭ pli altaj fortoj igas  
min pli feliĉa ol averaĝe"

Bazo: Kredi je Dio aŭ pli alta potenco/spirito

% Konsentas (forte/iom)



Bazo: 12.066 interretaj plenkreskuloj kiuj kredas je Dio aŭ pli alta potenco sub la aĝo de 75 en 26 landoj, intervjuitaj la 20-an de januaro 2023 - la 3-an de februaro 2023.

La "26-landa mezumo" reflektas la averaĝan rezulton por ĉiuj landoj, kie la enketo estis farita. Ĝi ne estis alĝustigita al la loĝantargrandeco de ĉiu lando aŭ merkato kaj ne celas sugesti totalan rezulton.

La specimenoj en Brazilo, Ĉilio, Kolombio, Hindio, Meksiko, Peruo, Singapuro, Sudafriko, Tajlando, kaj Turkio estas pli urbaj, edukitaj, kaj/aŭ pli riĉaj ol la ĝenerala populacio.

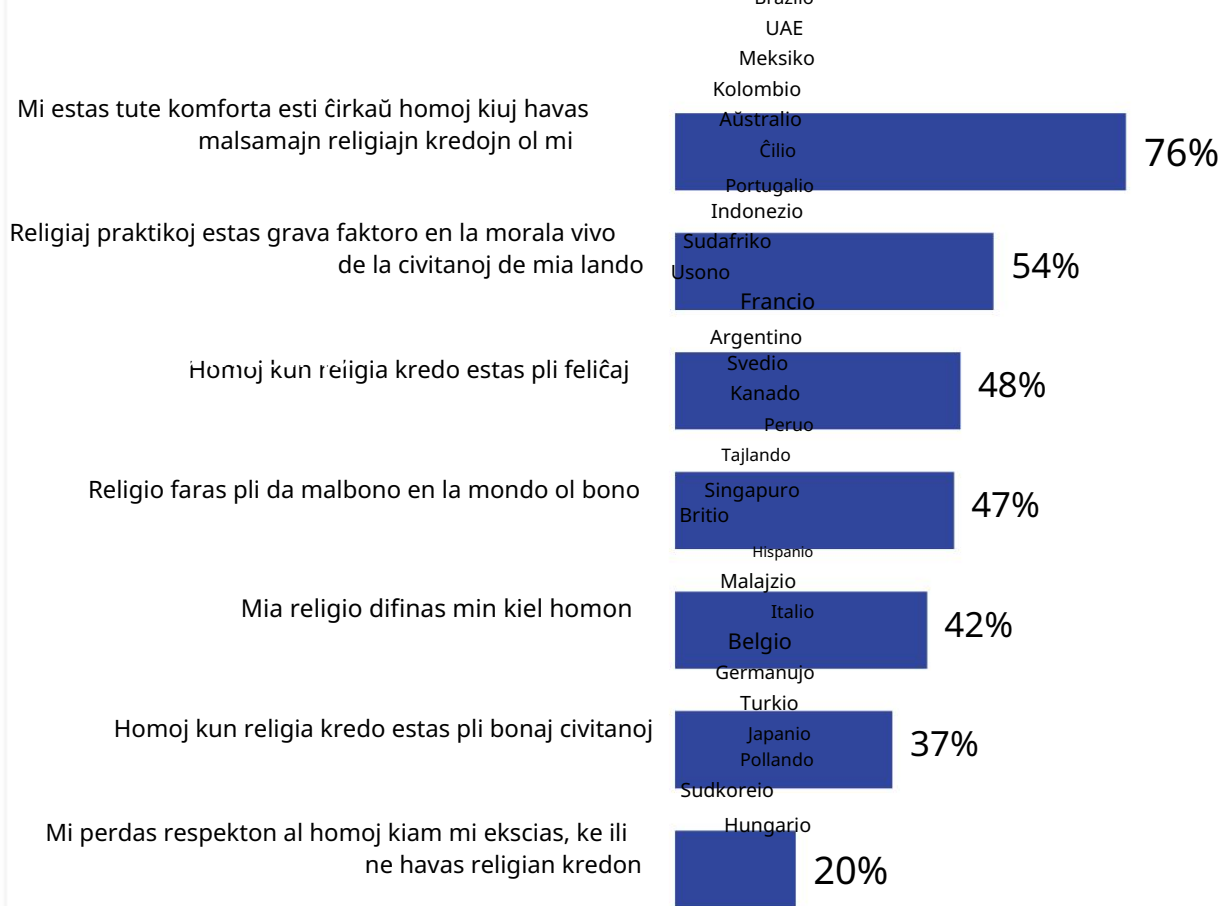
# PERSPEKTIVOJ PRI RELIGIO

# 4

# Perspektivoj pri religio: 26-landa mezumo

Q. Kiomgrade vi konsentas aŭ malkonsentas kun la sekvaj deklaroj?

% Konsentas (forte/iom)



Plej alta	Plej malalta
<ul style="list-style-type: none"> <li>• Sudafriko 92% 80%</li> <li>• Singapuro 89% 79%</li> <li>Aŭstralio/Kanado/Gt. Britio/Usono 88% 79% 77%</li> </ul>	<ul style="list-style-type: none"> <li>• Sud-Koreio 53%</li> <li>Germanio 56%</li> <li>Japanio 59%</li> </ul>
<ul style="list-style-type: none"> <li>Tajlando//Hindio 86% 76%</li> <li>Sudafriko 81% 74%</li> </ul>	<ul style="list-style-type: none"> <li>• Japanio 25%</li> <li>• Hungario/Svedio 30%</li> </ul>
<ul style="list-style-type: none"> <li>• Barato 81% 74%</li> <li>Tajlando 78% 72%</li> <li>Brazilo 70% 71%</li> </ul>	<ul style="list-style-type: none"> <li>• Japanio 27%</li> <li>• Francio/Hungario 32%</li> </ul>
<ul style="list-style-type: none"> <li>Barato 73% 71%</li> <li>Svedio 70% 70% 69%</li> <li>Britio 66% 68% • Barato 86%</li> </ul>	<ul style="list-style-type: none"> <li>• Tajlando 27%</li> <li>Peruo 32%</li> <li>Argentino 33%</li> </ul>
<ul style="list-style-type: none"> <li>Tajlando/Turkio 76%</li> </ul>	<ul style="list-style-type: none"> <li>• Hungario 15%</li> <li>• Germanio 24%</li> <li>• Belgio/ Gt. Britio 27%</li> </ul>
<ul style="list-style-type: none"> <li>• Barato 79% 60%</li> <li>Tajlando 69% 58%</li> <li>Brazilo 60% 57% 50%</li> </ul>	<ul style="list-style-type: none"> <li>• Hungario 16%</li> <li>• Belgio 17%</li> <li>Japanio 20%</li> </ul>
<ul style="list-style-type: none"> <li>• Barato 73%</li> <li>• Tajlando 47%</li> <li>• Turkio 28%</li> </ul>	<ul style="list-style-type: none"> <li>• Hungario 6%</li> <li>• Belgio/ Japanio 10%</li> </ul>

Bazo: 19 731 interretaj plenkreskuloj sub 75 jaroj tra 26 landoj, intervjuitaj la 20-an de januaro 2023 - la 3-an de februaro 2023.

La "26-landa mezumo" reflektas la averaĝan rezulton por ĉiuj landoj, kie la enketo estis farita. Ĝi ne estis alĝustigita al la loĝantargrandeco de ĉiu lando aŭ merkato kaj ne celas sugesti totalan rezulton.

La specimenoj en Brazilo, Ĉilio, Kolombio, Hindio, Meksiko, Peruo, Singapuro, Sudafriko, Tajlando, kaj Turkio estas pli urbaj, edukitaj kaj/aŭ pli riĉaj ol la ĝenerala populacio.



# Perspektivoj pri religio: Generacia breĉo

Q. Kiomgrade vi konsentas aŭ malkonsentas kun la sekvaj deklaroj?

% Konsentas (forte/iom)



% Gen Z > % Boomers je ptoj	% Boomers > % Gen Z je 15+ ptoj
80%	
Germanujo	Meksiko, Sud-Koreio
Francio, Svedio, Hungario, Britio, Germanujo	Tajlando, Kolombio
Svedio, Britio, Hungario, Germanio, Francio	Kolombio, Tajlando, Sudafriko, Italio
Meksiko, Tajlando, Sudafriko, Italio	Nederlando, Britio, Francio, Belgio, Turkio, Svedio
Svedio, Britio, Hungario, Germanio, Francio	Italio, Ĉilio, Kolombio, Singapuro, Sudo Koreio, Pollando
Svedio, Britio, Germanio, Francio, Turkio, Nederlando	Kolombio, Sudafriko
Svedio, Singapuro, Germanio, Aŭstralio, Kanado, Hispanio, Francio, Belgio, Nederlando, Britio	

Bazo: 19 731 interretaj plenkreskuloj sub 75 jaroj tra 26 landoj, intervjuitaj la 20-an de januaro 2023 - la 3-an de februaro 2023.

La "26-landa mezumo" reflektas la averaĝan rezulton por ĉiuj landoj, kie la enketo estis farita. Ĝi ne estis alĝustigita al la loĝantargrandeco de ĉiu lando aŭ merkato kaj ne celas sugesti totalan rezulton.

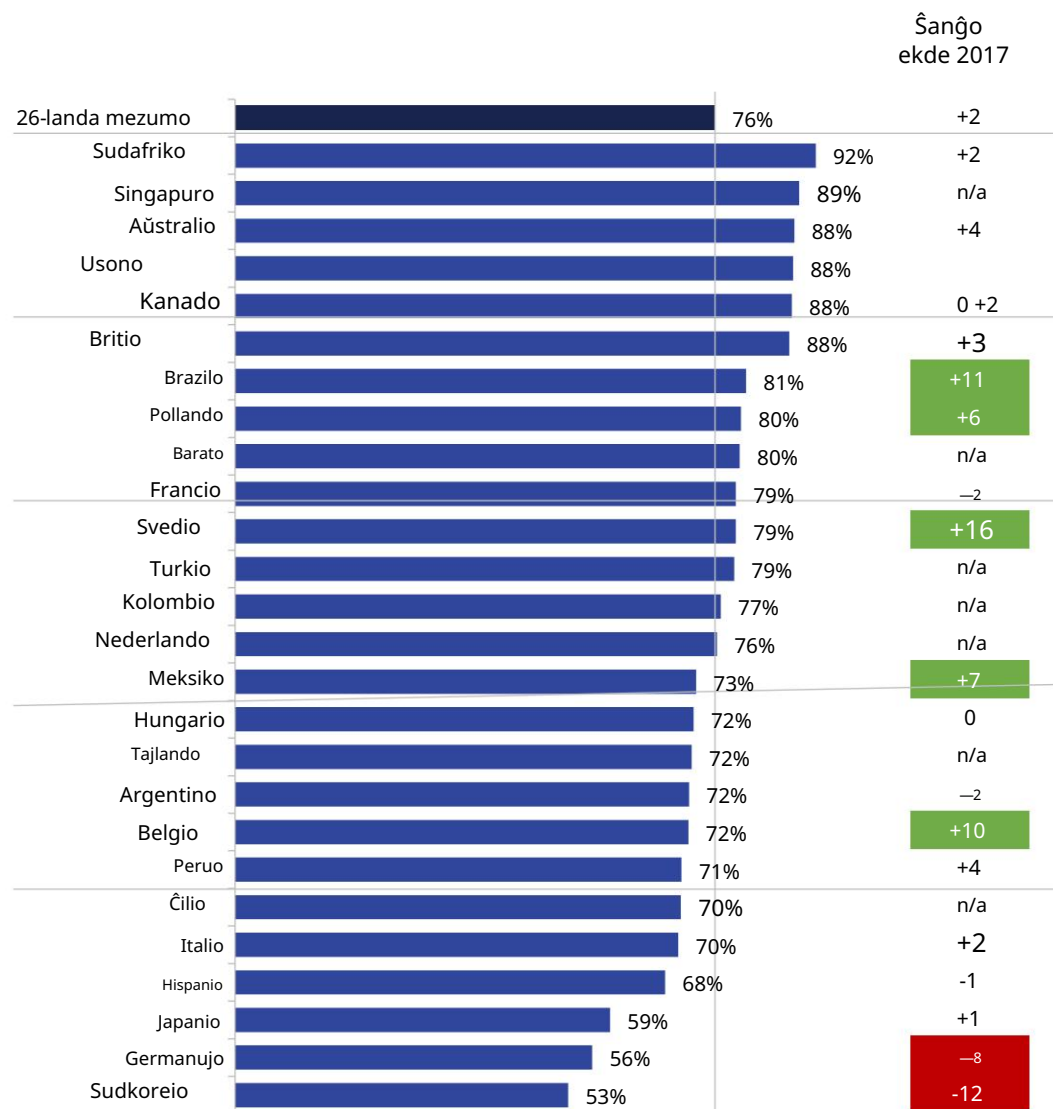
La specimenoj en Brazilo, Ĉilio, Kolombio, Hindio, Meksiko, Peruo, Singapuro, Sudafriko, Tajlando, kaj Turkio estas pli urbaj, edukitaj, kaj/aŭ pli riĉaj ol la ĝenerala populacio.

# Perspektivoj pri religio laŭ landoj

Q. Kiomgrade vi konsentas aŭ malkonsentas kun la sekvaj deklaroj?

"Mi estas tute komforta estante ĉirkaŭ homoj kiuj havas malsamaj religiaj kredoj ol mi"

% Konsentas (forte/iom)



Bazo: 19 731 interretaj plenkreskuloj sub 75 jaroj tra 26 landoj, intervjuitaj la 20-an de januaro 2023 - la 3-an de februaro 2023.

La "26-landa mezumo" reflektas la averaĝan rezulton por ĉiuj landoj, kie la enketo estis farita. Ĝi ne estis alĝustigita al la loĝantargrandeco de ĉiu lando aŭ merkato kaj ne celas sugesti totalan rezulton.

La specimenoj en Brazilo, Ĉilio, Kolombio, Hindio, Meksiko, Peruo, Singapuro, Sudafriko, Tajlando, kaj Turkio estas pli urbaj, edukitaj, kaj/aŭ pli riĉaj ol la ĝenerala populacio.

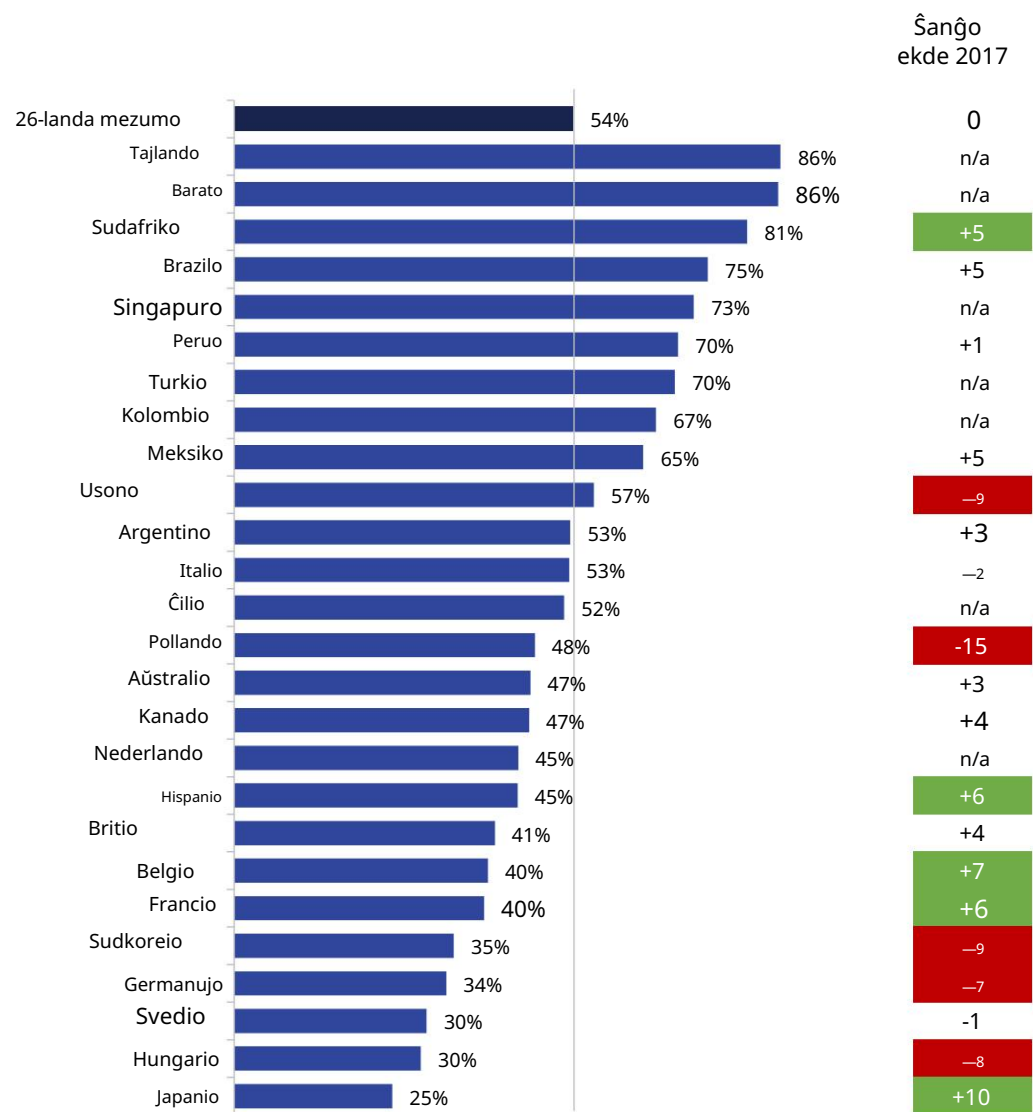
Verda indikas pliiĝon de 5 aŭ pli da procentaj punktoj.  
Ruĝa indikas malpliiĝon de 5 aŭ pli da procentaj punktoj.

# Perspektivoj pri religio laŭ landoj

Q. Kiomgrade vi konsentas aŭ malkonsentas kun la sekvaj deklaroj?

"Religiaj praktikoj estas grava faktoro en la morala vivo de la civitanoj de mia lando"

% Konsentas (forte/iom)



Bazo: 19 731 interretaj plenkreskuloj sub 75 jaroj tra 26 landoj, intervjuitaj la 20-an de januaro 2023 - la 3-an de februaro 2023.

La "26-landa mezumo" reflektas la averaĝan rezulton por ĉiuj landoj, kie la enketo estis farita. Ĝi ne estis alĝustigita al la loĝantargrandeco de ĉiu lando aŭ merkato kaj ne celas sugesti totalan rezulton.

La specimenoj en Brazilo, Ĉilio, Kolombio, Hindio, Meksiko, Peruo, Singapuro, Sudafriko, Tajlando, kaj Turkio estas pli urbaj, edukitaj, kaj/aŭ pli riĉaj ol la ĝenerala populacio.

Verda indikas pliiĝon de 5 aŭ pli da procentaj punktoj.

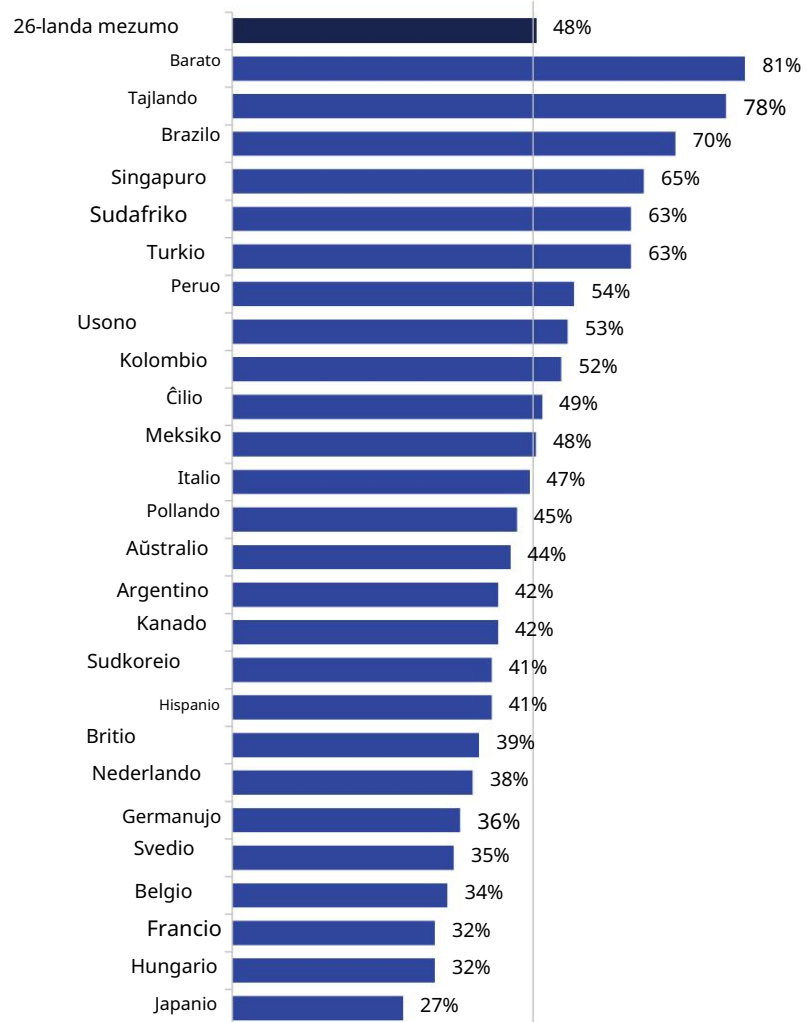
Ruĝa indikas malpliiĝon de 5 aŭ pli da procentaj punktoj.

# Perspektivoj pri religio laŭ landoj

Q. Kiomgrade vi konsentas aŭ malkonsentas kun la sekvaj deklaroj?

"Homoj kun religia kredo estas pli feliĉa"

% Konsentas (forte/iom)



Bazo: 19 731 interretaj plenkreskuloj sub 75 jaroj tra 26 landoj, intervjuitaj la 20-an de januaro 2023 - la 3-an de februaro 2023.

La "26-landa mezumo" reflektas la averaĝan rezulton por ĉiuj landoj, kie la enketo estis farita. Ĝi ne estis alĝustigita al la loĝantargrandeco de ĉiu lando aŭ merkato kaj ne celas sugesti totalan rezulton.

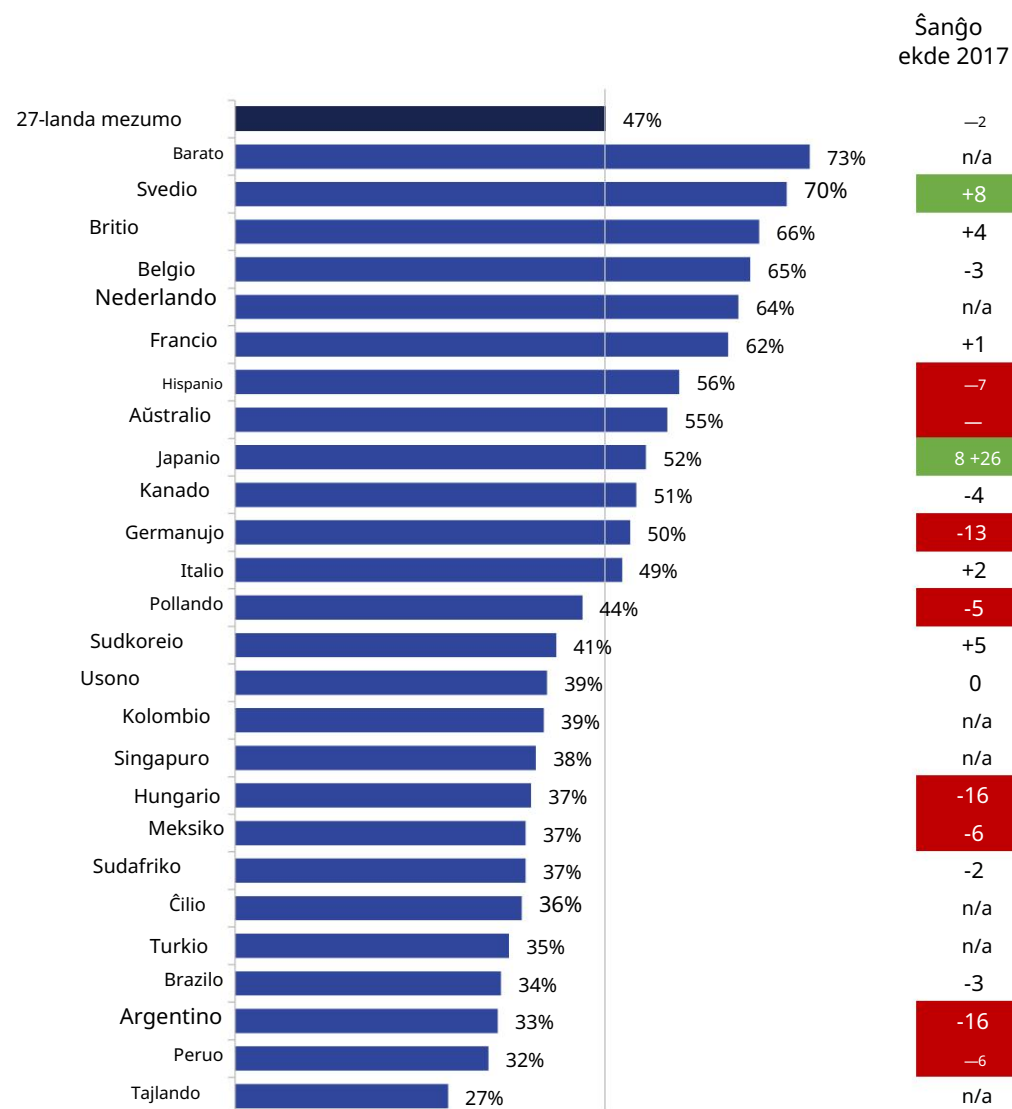
La specimenoj en Brazilo, Ĉilio, Kolombio, Hindio, Meksiko, Peruo, Singapuro, Sudafriko, Tajlando, kaj Turkio estas pli urbaj, edukitaj, kaj/aŭ pli riĉaj ol la ĝenerala populacio.

# Perspektivoj pri religio laŭ landoj

Q. Kiomgrade vi konsentas aŭ malkonsentas kun la sekvaj deklaroj?

"Religio pli damaĝas en la mondo ol bona"

% Konsentas (forte/iom)



Bazo: 19 731 interretaj plenkreskuloj sub 75 jaroj tra 26 landoj, intervjuitaj la 20-an de januaro 2023 - la 3-an de februaro 2023.

La "26-landa mezumo" reflektas la averaĝan rezulton por ĉiuj landoj, kie la enketo estis farita. Ĝi ne estis alĝustigita al la loĝantargrandeco de ĉiu lando aŭ merkato kaj ne celas sugesti totalan rezulton.

La specimenoj en Brazilo, Ĉilio, Kolombio, Hindio, Meksiko, Peruo, Singapuro, Sudafriko, Tajlando, kaj Turkio estas pli urbaj, edukitaj, kaj/aŭ pli riĉaj ol la ĝenerala populacio.

Verda indikas pliiĝon de 5 aŭ pli da procentaj punktoj.

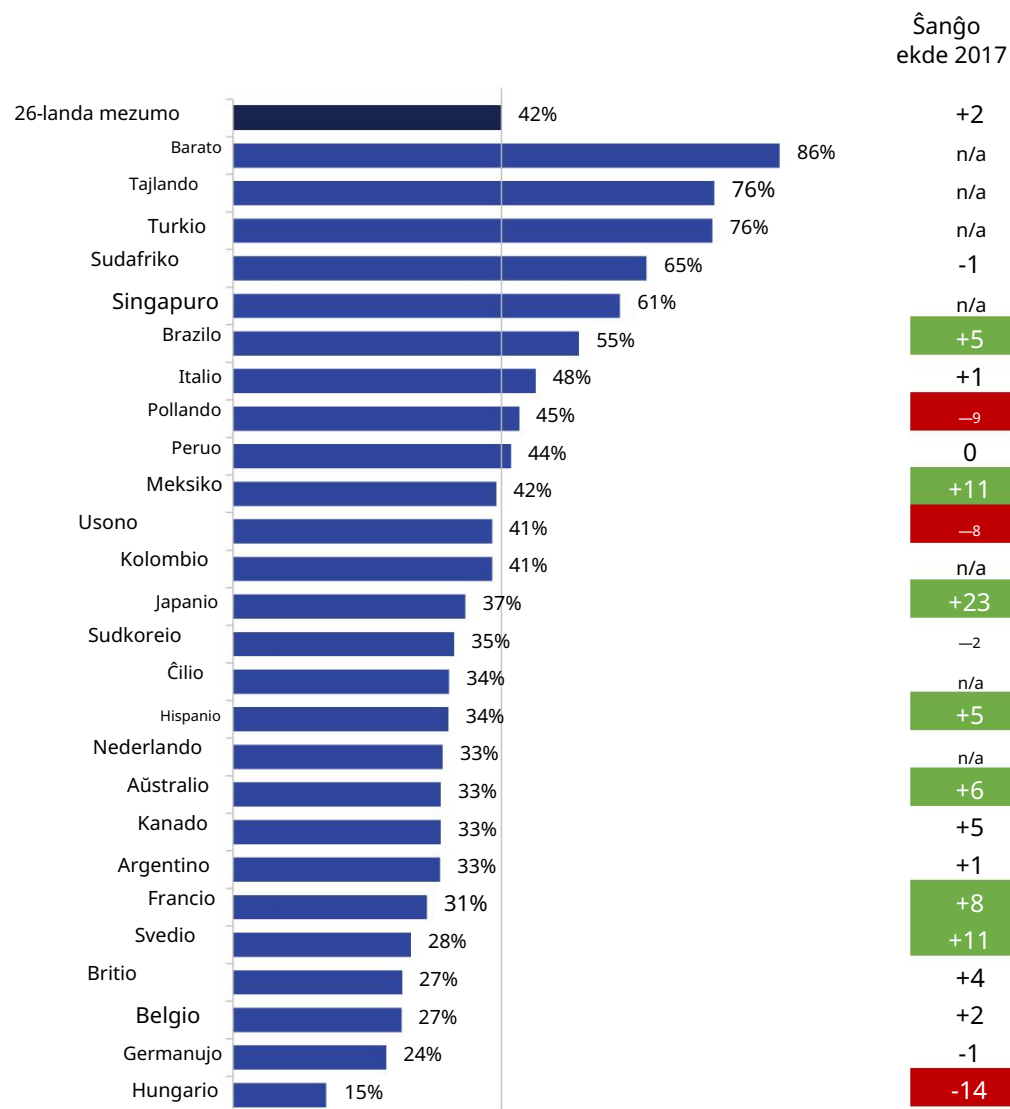
Ruĝa indikas malpliiĝon de 5 aŭ pli da procentaj punktoj.

# Perspektivoj pri religio laŭ landoj

Q. Kiomgrade vi konsentas aŭ malkonsentas kun la sekvaj deklaroj?

"Mia religio difinas min kiel a homo"

% Konsentas (forte/iom)



Bazo: 19 731 interretaj plenkreskuloj sub 75 jaroj tra 26 landoj, intervjuitaj la 20-an de januaro 2023 - la 3-an de februaro 2023.

La "26-landa mezumo" reflektas la averaĝan rezulton por ĉiuj landoj, kie la enketo estis farita. Ĝi ne estis alĝustigita al la loĝantargrandeco de ĉiu lando aŭ merkato kaj ne celas sugesti totalan rezulton.

La specimenoj en Brazilo, Ĉilio, Kolombio, Hindio, Meksiko, Peruo, Singapuro, Sudafriko, Tajlando, kaj Turkio estas pli urbaj, edukitaj, kaj/aŭ pli riĉaj ol la ĝenerala populacio.

Verda indikas pliiĝon de 5 aŭ pli da procentaj punktoj.

Ruĝa indikas malpliiĝon de 5 aŭ pli da procentaj punktoj.



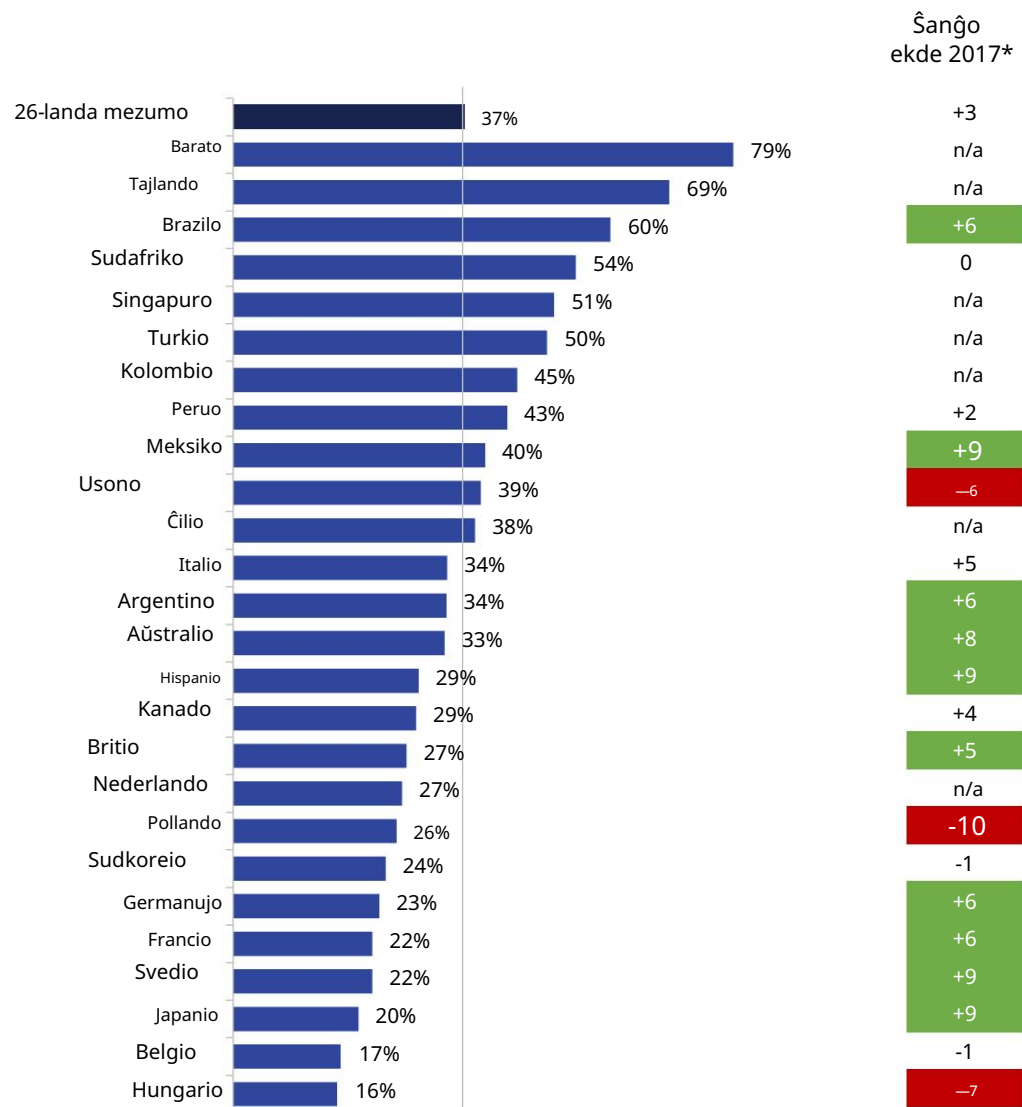
# Perspektivoj pri religio laŭ landoj

Q. Kiomgrade vi konsentas aŭ malkonsentas kun la sekvaj deklaroj?

"Homoj kun religia kredo estas pli bonaj civitanoj"

% Konsentas (forte/iom)

\*Noto: En 2017, ĉi tiu deklaro estis vortigita kiel: "Religiuloj estas pli bonaj civitanoj."



Bazo: 19 731 interretaj plenkreskuloj sub 75 jaroj tra 26 landoj, intervjuitaj la 20-an de januaro 2023 - la 3-an de februaro 2023.

La "26-landa mezumo" reflektas la averaĝan rezulton por ĉiuj landoj, kie la enketo estis farita. Ĝi ne estis alĝustigita al la loĝantargrandeco de ĉiu lando aŭ merkato kaj ne celas sugesti totalan rezulton.

La specimenoj en Brazilo, Ĉilio, Kolombio, Hindio, Meksiko, Peruo, Singapuro, Sudafriko, Tajlando, kaj Turkio estas pli urbaj, edukitaj, kaj/aŭ pli riĉaj ol la ĝenerala populacio.

Verda indikas pliiĝon de 5 aŭ pli da procentaj punktoj.

Ruĝa indikas malpliiĝon de 5 aŭ pli da procentaj punktoj.

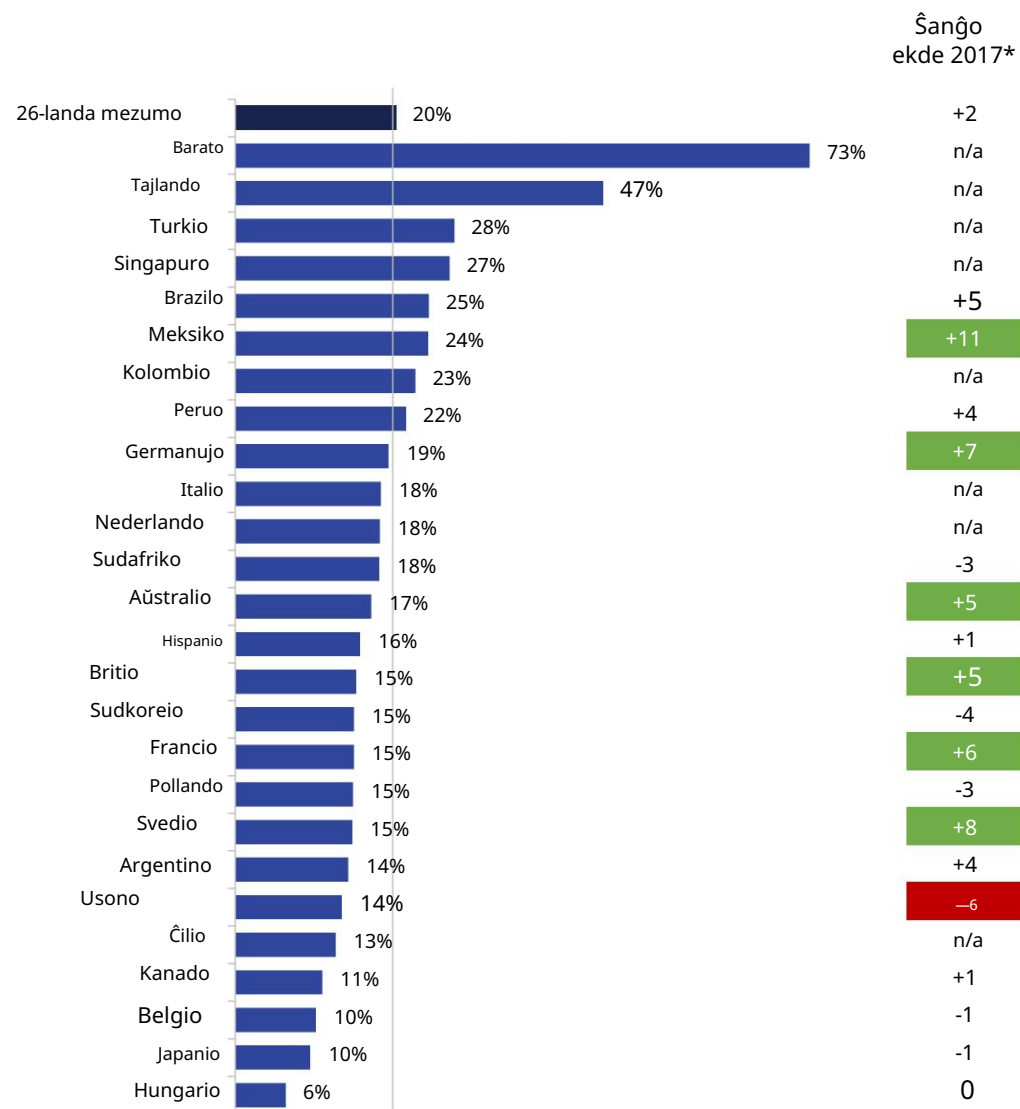
# Perspektivoj pri religio laŭ landoj

Q. Kiomgrade vi konsentas aŭ malkonsentas kun la sekvaj deklaroj?

"Mi perdas respekton al homoj kiam mi ekscias, ke ili ne havas religia kredo"

% Konsentas (forte/iom)

\* Noto: En 2017, ĉi tiu deklaro estis vortigita kiel: "Mi perdas respekton por homoj kiam mi ekscias, ke ili ne estas religiaj."



Bazo: 19 731 interretaj plenkreskuloj sub 75 jaroj tra 26 landoj, intervjuitaj la 20-an de januaro 2023 - la 3-an de februaro 2023.

La "26-landa mezumo" reflektas la averaĝan rezulton por ĉiuj landoj, kie la enketo estis farita. Ĝi ne estis alĝustigita al la loĝantargrandeco de ĉiu lando aŭ merkato kaj ne celas sugesti totalan rezulton.

La specimenoj en Brazilo, Ĉilio, Kolombio, Hindio, Meksiko, Peruo, Singapuro, Sudafriko, Tajlando, kaj Turkio estas pli urbaj, edukitaj, kaj/aŭ pli riĉaj ol la ĝenerala populacio.

Verda indikas pliiĝon de 5 aŭ pli da procentaj punktoj.

Ruĝa indikas malpliiĝon de 5 aŭ pli da procentaj punktoj.

# Metodologio

Ĉi tiuj estas la rezultoj de 26-landa enketo farita de Ipsos sur ĝia Global Advisor interreta enketplatformo kaj, en Barato, sur ĝia IndiaBus platformo, inter la 20-an de januaro kaj la 3-an de februaro 2023. Por ĉi tiu enketo, Ipsos intervjuis entute 19 731 plenkreskulojn en la aĝo de 18 kaj pli en Hindio, 18-74 en Kanado, Sudafriko, Turkio kaj Usono, 20-74 en Tajlando, 21- 74 en Singapuro, kaj 16-74 en ĉiuj aliaj landoj,

La specimeno konsistas el proksimume 1,000 individuoj ĉiu en Aŭstralio, Brazilo, Kanado, Francio, Germanio, Britio, Italio, Japanio, Hispanio, kaj Usono, kaj 500+ individuoj en ĉiu el Argentino, Belgio, Ĉilio, Kolombio, Hungario, Meksiko, Nederlando, Peruo, Pollando, Singapuro, Sudafriko, Sud-Koreio, Svedio, Tajlando kaj Turkio. La specimeno en Hindio konsistas el proksimume 2,200 individuoj el kiuj 1,800 estis intervjuitaj vizaĝ-al-vizaĝe kaj 400 estis intervjuitaj rete.

Provaĵoj en Argentino, Aŭstralio, Belgio, Kanado, Francio, Germanio, Britio, Hungario, Italio, Japanio, Nederlando, Pollando, Sud-Koreio, Hispanio, Svedio kaj Usono povas esti konsiderataj reprezentantoj de siaj ĝeneralaj plenkreskaj populacioj sub la aĝo de 75. Specimenoj en Brazilo, Ĉilio, Kolombio, Meksiko, Peruo, Singapuro, Sudafriko, Tajlando kaj Turkio estas pli urbaj, pli kleraj, kaj/aŭ pli riĉaj ol la ĝenerala loĝantaro. La enketrezultoj por ĉi tiuj landoj devus esti rigardataj kiel reflektantaj la vidojn de la pli "ligita" segmento de sia populacio. La provaĵo de Hindio reprezentas grandan subaron de sia urba populacio - sociekonomikaj klasoj A, B kaj C en metrooj kaj tier 1-3 urboklasoj trans ĉiuj kvar zonoj.

La datumoj estas pezbalancitaj tiel ke la konsisto de la specimeno de ĉiu lando plej bone reflektas la demografian profilon de la plenkreska loĝantaro laŭ la plej lastatempaj censaj datumoj.

La "26-landa mezumo" reflektas la averaĝan rezulton por ĉiuj landoj, kie la enketo estis farita. Ĝi ne estis alĝustigita al la populaciograndeco de ĉiu lando aŭ merkato kaj ne celas sugesti totalan rezulton.

Kie rezultoj ne sumiĝas al 100 aŭ la 'diferenco' ŝajnas esti +/-1 elcentpunkto pli/malpli ol la reala rezulto, tio povas esti pro rondigo, multoblaj respondoj aŭ la ekskludo de "ne scias/ ne certas" aŭ ne deklaritaj respondoj.

La precizeco de interretaj balotenketoj de Ipsos estas kalkulita per kredindecintervalo kun balotenketo de 1,000 preciza ĝis +/- 3,5 elcentpoentoj kaj de 500 preciza al +/- 5.0 elcentpunktoj. Por pliaj informoj pri la uzo de Ipsos de kredindecaj intervaloj, bonvolu viziti la retejon de Ipsos.

La publikigo de ĉi tiuj rezultoj observas lokajn regulojn kaj regularojn.

# Pri Ipsos

Ipsos estas la tria plej granda merkata esplorfirmao en la mondo, ĉeestanta en 90 merkatoj kaj dunganta pli ol 18,000 homojn.

Niaj esplorprofesiuloj, analizistoj kaj sciencistoj konstruis unikajn multi-specialajn kapablojn kiuj provizas potencajn sciojn pri la agoj, opinioj kaj instigoj de civitanoj, konsumantoj, pacientoj, klientoj aŭ dungitoj. Niaj 75 komercaj solvoj baziĝas sur ĉefaj datumoj de niaj enketoj, monitorado de sociaj amaskomunikiloj kaj kvalitaj aŭ observaj teknikoj.

"Ludo Ŝanĝintoj" - nia skomo - resumas nian ambicion helpi niajn 5,000 klientojn navigi pli facile nian profunde ŝanĝiĝantan mondon.

Fondita en Francio en 1975, Ipsos estas listigita sur la Euronext Parizo ekde la 1-a de julio 1999. La firmao estas parto de la SBF 120 kaj la Mid-60-indekso kaj estas elektebla por la Deferred Settlement Service (SRD).

ISIN-kodo FR0000073298, Reuters ISOS.PA, Bloomberg IPS:FP

[www.ipsos.com](http://www.ipsos.com)

# Ludŝanĝantoj

En nia mondo de rapida ŝanĝo, la bezono de fidindaj informoj fari memcertajn decidojn neniam estis pli granda.

Ĉe Ipsos ni kredas, ke niaj klientoj bezonas pli ol datumprovizanton, ili bezonas partneron, kiu povas produkti precizajn kaj rilatajn informojn kaj igi ĝin agebla vero.

Jen kial niaj pasie scivolemaj spertuloj ne nur provizas la plej precizan mezuradon, sed formas ĝin por provizi Veran Komprenon de Socio, Merkatoj kaj Homoj.

Por fari tion ni uzas la plej bonan el scienco, teknologio kaj scipovo kaj aplikas la principojn de sekureco, simpleco, rapideco kaj substanco al ĉio, kion ni faras.

Por ke niaj klientoj povu agi pli rapide, pli inteligenta kaj aŭdaca.

Finfine, sukceso venas al simpla vero:

Vi agas pli bone kiam vi estas certa.

## Kontaktu por pliaj informoj



# Nicolas Boyon

---

Ĉefvicprezidento, Global Advisor Lead, Ipsos



[nicolas.boyon@ipsos.com](mailto:nicolas.boyon@ipsos.com)